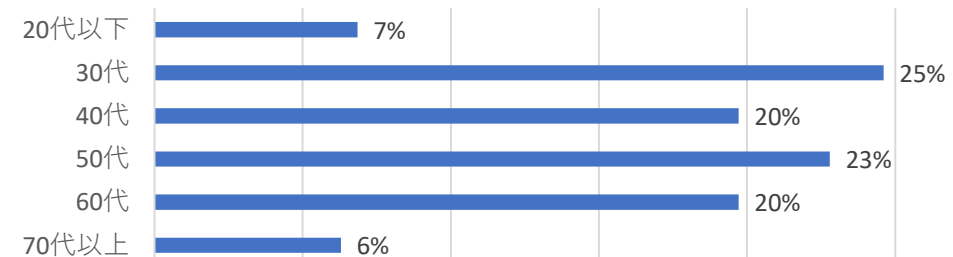


Q1. 今回「主に試食されてアンケートに回答された方」の年代を教えてください

※以降、「複数選択」の設問に関しては下記の年代別総計を母数として割合を算出

	20代以下	30代	40代	50代	60代	70代以上	総計
総計	49	176	141	163	141	45	715
割合	7%	25%	20%	23%	20%	6%	100%

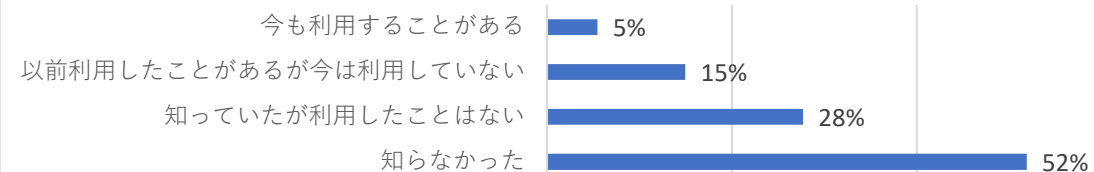
Q1.今回「主に試食されてアンケートに回答された方」の年代を教えてください



Q2. お届け品「CO・OP九州産きざみ高菜<<ごま入り>>」を利用されたことはありますか

	20代以下	30代	40代	50代	60代	70代以上	総計
今も利用することがある	2%	3%	6%	6%	8%	9%	5%
以前利用したことがあるが今は利用していない	2%	2%	12%	23%	24%	29%	15%
知っていたが利用したことはない	22%	18%	29%	29%	38%	31%	28%
知らなかった	73%	77%	53%	42%	30%	31%	52%
総計	100%	100%	100%	100%	100%	100%	100%

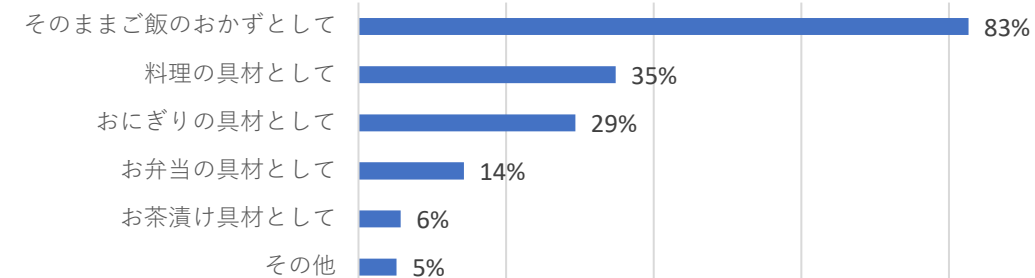
Q2.お届け品「CO・OP九州産きざみ高菜<<ごま入り>>」を利用されたことはありますか



Q3. お届け品を主にどのようにご利用されましたか（複数選択）

	20代以下	30代	40代	50代	60代	70代以上	総計
そのままご飯のおかずとして	67%	82%	85%	82%	87%	84%	83%
料理の具材として	37%	36%	31%	40%	32%	27%	35%
おにぎりの具材として	33%	32%	31%	32%	23%	22%	29%
お弁当の具材として	16%	13%	15%	21%	11%	2%	14%
お茶漬け具材として	6%	4%	5%	4%	10%	7%	6%
その他	4%	3%	4%	6%	5%	13%	5%

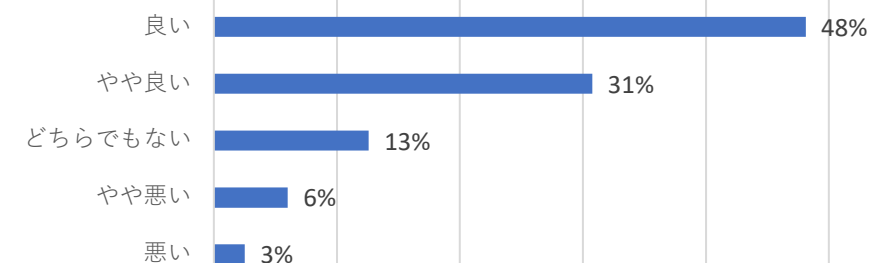
Q3. お届け品を主にどのようにご利用されましたか（複数選択）



Q5. 届け品の「醤油風味」の味についていかがでしたか

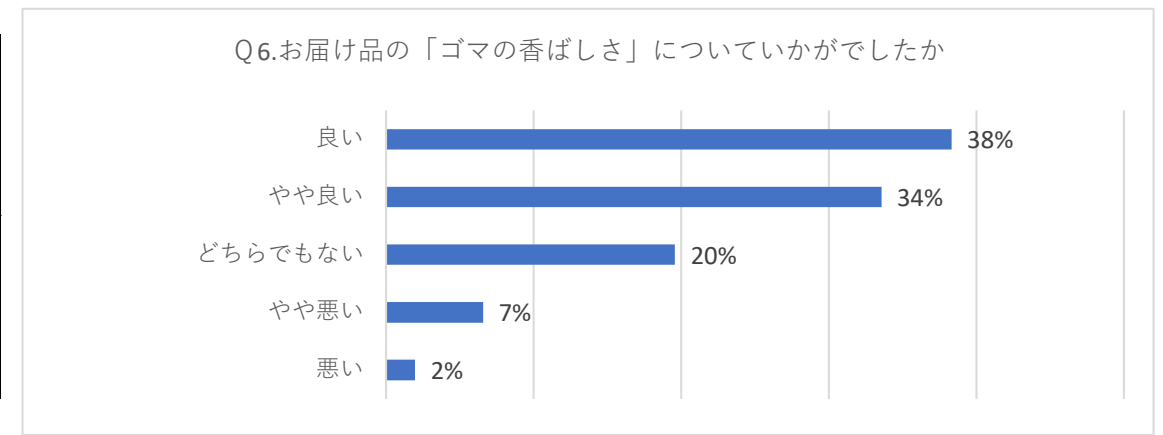
	20代以下	30代	40代	50代	60代	70代以上	総計
良い	57%	54%	52%	47%	38%	38%	48%
やや良い	33%	24%	29%	35%	37%	24%	31%
どちらでもない	6%	13%	12%	9%	16%	27%	13%
やや悪い	4%	7%	4%	6%	8%	4%	6%
悪い	0%	2%	3%	3%	2%	7%	3%
総計	100%	100%	100%	100%	100%	100%	100%

Q5.お届け品の「醤油風味」の味についていかがでしたか



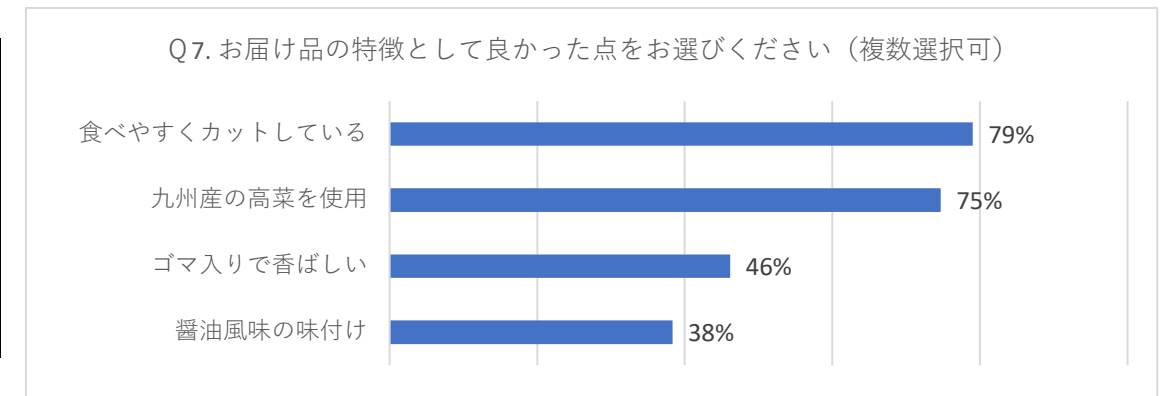
Q6.お届け品の「ゴマの香ばしさ」についていかがでしたか

	20代以下	30代	40代	50代	60代	70代以上	総計
良い	41%	45%	45%	37%	24%	38%	38%
やや良い	39%	30%	30%	36%	40%	24%	34%
どちらでもない	14%	17%	18%	18%	25%	27%	20%
やや悪い	4%	6%	5%	7%	11%	4%	7%
悪い	2%	2%	1%	2%	1%	7%	2%
総計	100%	100%	100%	100%	100%	100%	100%



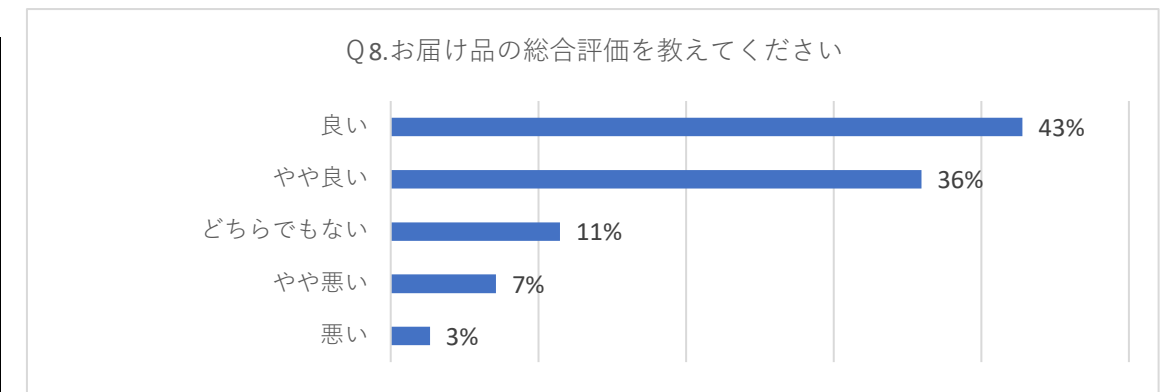
Q7. お届け品の特徴として良かった点をお選びください（複数選択可）

	20代以下	30代	40代	50代	60代	70代以上	総計
食べやすくカットしている	76%	77%	78%	84%	79%	76%	79%
九州産の高菜を使用	69%	70%	77%	78%	77%	71%	75%
ゴマ入りで香ばしい	43%	47%	45%	52%	42%	44%	46%
醤油風味の味付け	35%	36%	40%	46%	34%	31%	38%
上記以外	2%	6%	6%	5%	2%	7%	5%



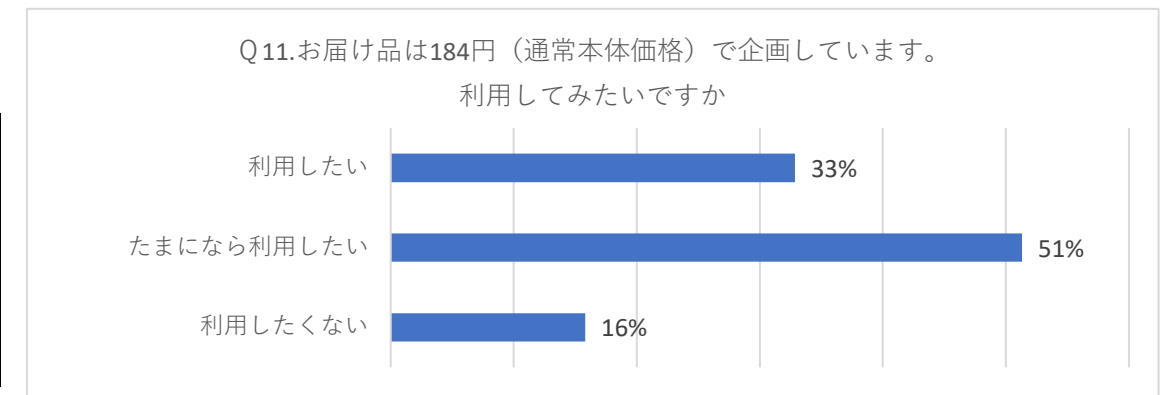
Q8.お届け品の総合評価を教えてください

	20代以下	30代	40代	50代	60代	70代以上	総計
良い	51%	48%	44%	43%	35%	36%	43%
やや良い	35%	33%	43%	38%	33%	29%	36%
どちらでもない	10%	9%	9%	9%	18%	20%	11%
やや悪い	2%	9%	3%	7%	11%	9%	7%
悪い	2%	2%	2%	2%	4%	7%	3%
総計	100%	100%	100%	100%	100%	100%	100%



Q11.お届け品は184円（通常本体価格）で企画しています。利用してみたいですか

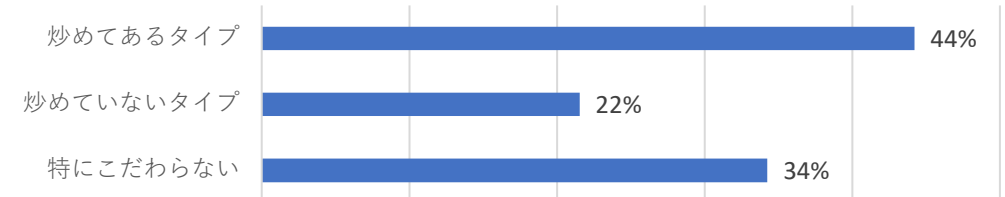
	20代以下	30代	40代	50代	60代	70代以上	総計
利用したい	39%	33%	35%	34%	30%	27%	33%
たまになら利用したい	51%	52%	55%	52%	47%	49%	51%
利用したくない	10%	15%	10%	15%	23%	24%	16%
総計	100%	100%	100%	100%	100%	100%	100%



Q12.「高菜の漬け物」は油で炒めてあるタイプ・炒めていないタイプどちらが好きですか

	20代以下	30代	40代	50代	60代	70代以上	総計
炒めてあるタイプ	46%	52%	42%	43%	39%	42%	44%
炒めていないタイプ	15%	16%	28%	19%	24%	30%	22%
特にこだわらない	40%	32%	30%	38%	37%	28%	34%
総計	100%	100%	100%	100%	100%	100%	100%

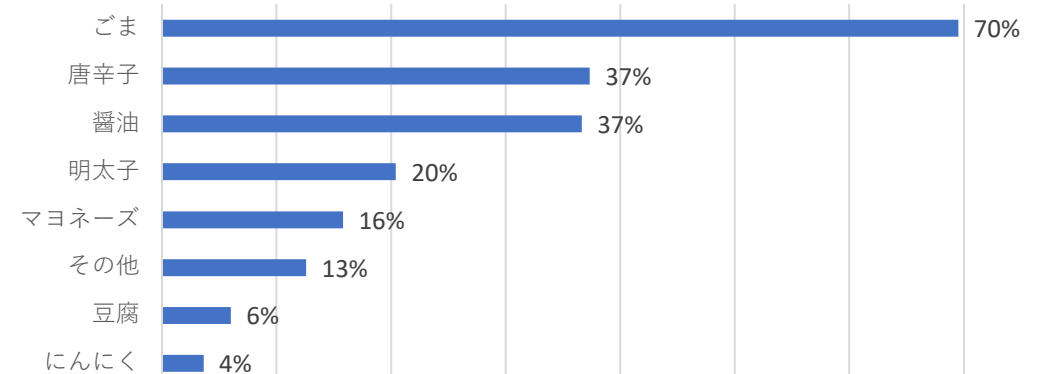
Q12.「高菜の漬け物」は油で炒めてあるタイプ・炒めていないタイプどちらが好きですか



Q13.「高菜の漬け物」に加えたり、和えたりする調味料や具材で、好きなものがありましたら教えてください（複数選択）

	20代以下	30代	40代	50代	60代	70代以上	総計
ごま	67%	64%	64%	77%	74%	69%	70%
唐辛子	27%	35%	26%	50%	39%	42%	37%
醤油	31%	28%	32%	39%	46%	53%	37%
明太子	29%	31%	16%	15%	16%	13%	20%
マヨネーズ	33%	20%	15%	16%	9%	4%	16%
その他	4%	7%	16%	17%	14%	11%	13%
豆腐	4%	6%	6%	5%	6%	11%	6%
にんにく	6%	2%	4%	4%	4%	4%	4%

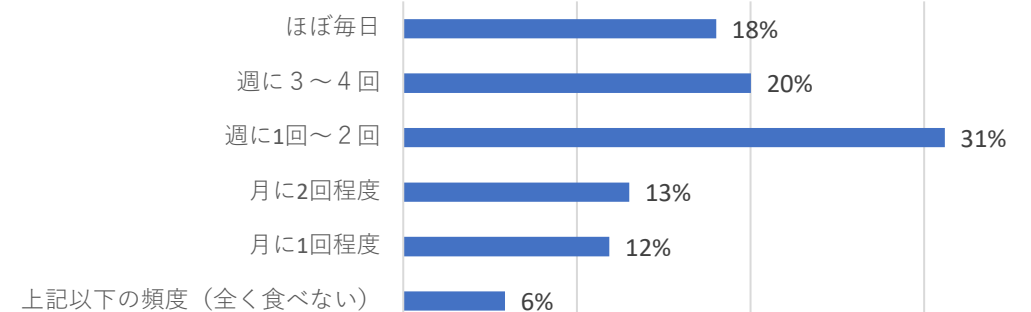
Q13.「高菜の漬け物」に加えたり、和えたりする調味料や具材で、好きなものがありましたら教えてください（複数選択）



Q14.どのくらいの頻度で漬け物を食べますか？

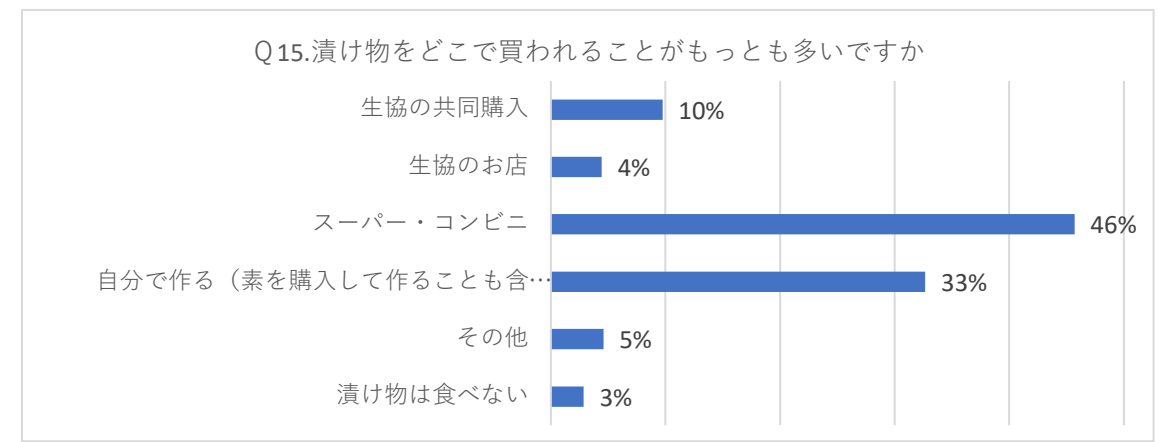
	20代以下	30代	40代	50代	60代	70代以上	総計
ほぼ毎日	0%	5%	12%	19%	36%	49%	18%
週に3~4回	10%	17%	20%	25%	22%	18%	20%
週に1回~2回	33%	34%	34%	33%	27%	18%	31%
月に2回程度	31%	14%	16%	11%	7%	9%	13%
月に1回程度	17%	22%	12%	8%	4%	7%	12%
上記以下の頻度（全く食べない）	8%	8%	7%	4%	5%	0%	6%
総計	100%	100%	100%	100%	100%	100%	100%

Q14.どのくらいの頻度で漬け物を食べますか？



Q15.漬け物をどこで買われることがもっとも多いですか

	20代以下	30代	40代	50代	60代	70代以上	総計
生協の共同購入	0%	4%	6%	14%	18%	9%	10%
生協のお店	0%	1%	4%	9%	4%	7%	4%
スーパー・コンビニ	49%	61%	50%	37%	38%	22%	46%
自分で作る（素を購入して作ることも含む）人からもらう	34%	27%	29%	34%	31%	62%	33%
その他	6%	2%	7%	4%	7%	0%	5%
漬け物は食べない	11%	4%	3%	1%	1%	0%	3%
総計	100%	100%	100%	100%	100%	100%	100%



Q16.好きな漬け物を教えてください（複数選択）

	20代以下	30代	40代	50代	60代	70代以上	総計
キムチ	63%	74%	79%	74%	56%	56%	70%
白菜漬	53%	57%	62%	71%	79%	73%	66%
高菜漬	61%	63%	65%	64%	63%	71%	64%
梅干し	43%	51%	49%	53%	56%	67%	52%
たくあん	49%	54%	50%	49%	50%	49%	51%
らっきょ	20%	20%	23%	31%	46%	69%	31%
ぬかみそ（きゅうり、なす等）	16%	22%	21%	34%	50%	56%	31%
野沢菜漬	20%	24%	18%	33%	40%	42%	29%
べったら漬	14%	23%	28%	32%	35%	24%	28%
福神漬	31%	32%	27%	27%	26%	18%	28%
しば漬	16%	20%	13%	25%	22%	36%	21%
ピクルス	20%	15%	20%	22%	21%	18%	19%
椎茸昆布	12%	7%	18%	19%	21%	18%	16%
その他	8%	4%	6%	9%	12%	18%	8%

