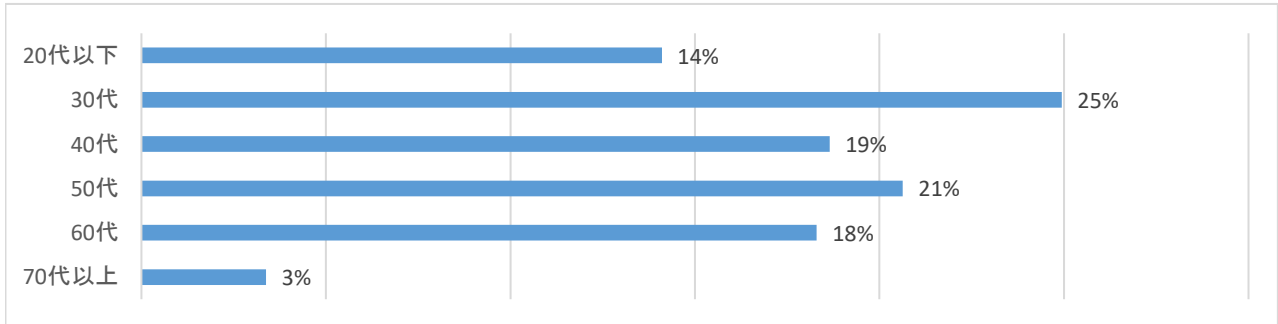


## 「焼おにぎり」10個入 480g

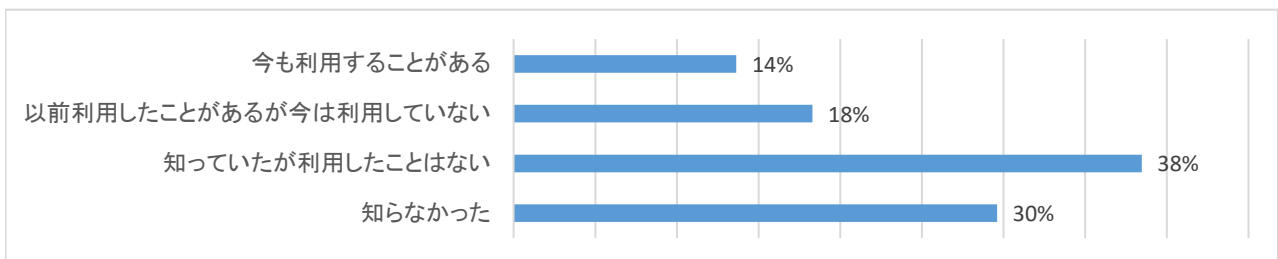
Q1.今回「主に試食されてアンケートに回答された方」の年代を教えてください。

	20代以下	30代	40代	50代	60代	70代以上	総計
総計	121	214	160	177	157	29	858
割合	14%	25%	19%	21%	18%	3%	100%



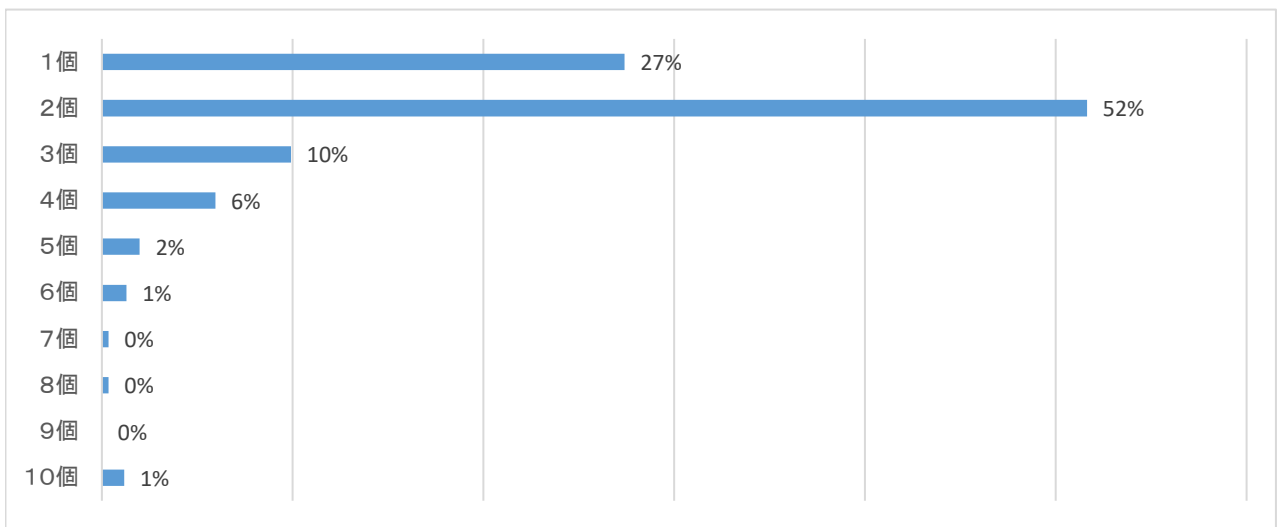
Q2.お届け品「CO・OP焼おにぎり」を利用されたことはありますか。

	20代以下	30代	40代	50代	60代	70代以上	総計
今も利用することがある	17%	13%	16%	10%	15%	10%	14%
以前利用したことがあるが今は利用していない	15%	11%	11%	24%	28%	41%	18%
知っていたが利用したことはない	30%	35%	40%	48%	41%	17%	38%
知らなかった	38%	42%	33%	19%	16%	31%	30%
総計	100%	100%	100%	100%	100%	100%	100%



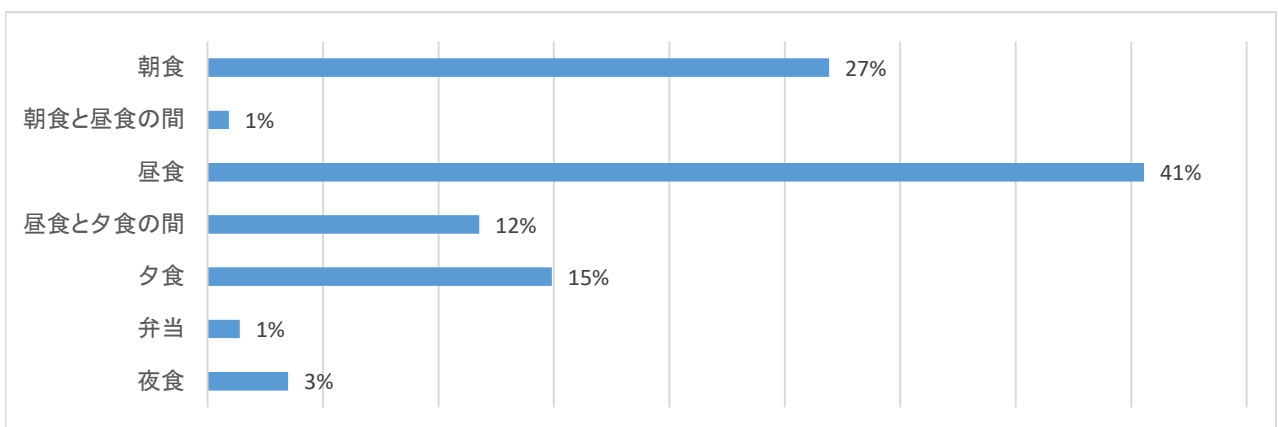
Q3.一度にお試しいただいた焼おにぎりの個数を教えてください。  
 (ご本人以外の方が食べた個数は除く)

	20代以下	30代	40代	50代	60代	70代以上	総計
1個	24%	25%	31%	29%	30%	17%	27%
2個	48%	54%	53%	51%	50%	48%	52%
3個	11%	9%	7%	11%	10%	21%	10%
4個	11%	6%	3%	7%	5%	3%	6%
5個	2%	2%	4%	1%	0%	7%	2%
6個	2%	1%	1%	1%	1%	3%	1%
7個	0%	0%	0%	1%	0%	0%	0%
8個	0%	1%	0%	0%	1%	0%	0%
9個	0%	0%	0%	0%	0%	0%	0%
10個	2%	1%	1%	0%	3%	0%	1%
総計	100%	100%	100%	100%	100%	100%	100%



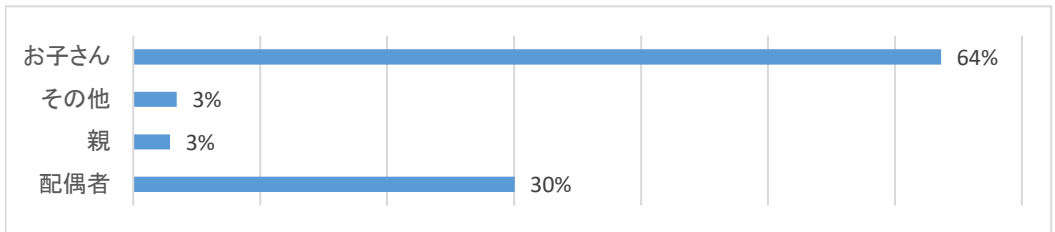
Q4.お届け品を主にどんなシーンで利用されましたか。

	20代以下	30代	40代	50代	60代	70代以上	総計
朝食	40%	34%	28%	20%	14%	24%	27%
朝食と昼食の間	1%	0%	2%	1%	1%	0%	1%
昼食	29%	37%	31%	47%	52%	66%	41%
昼食と夕食の間	10%	12%	15%	11%	11%	10%	12%
夕食	17%	11%	17%	16%	18%	0%	15%
弁当	0%	1%	3%	2%	0%	0%	1%
夜食	4%	4%	4%	2%	4%	0%	3%
総計	100%	100%	100%	100%	100%	100%	100%



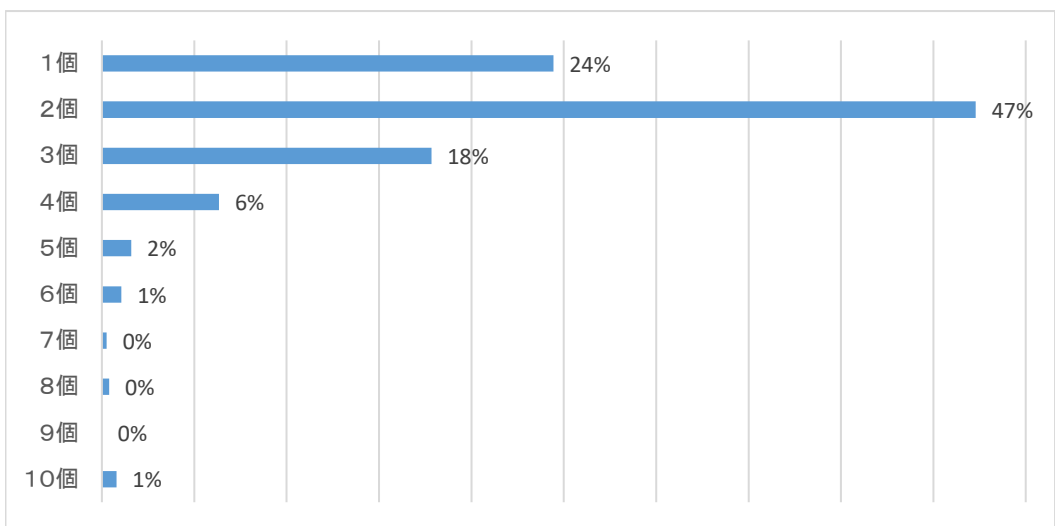
Q7.ご本人以外でお試しいただいた方はどなたでしょうか。

	お子さん	その他	親	配偶者	総計
総計	483	26	22	228	759
割合	64%	3%	3%	30%	100%



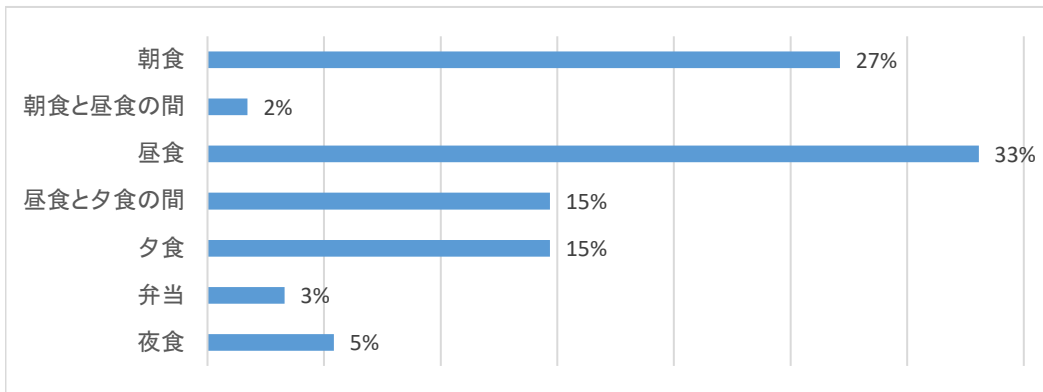
Q9.上記の方が一度にお試しいただいた、焼おにぎりの個数を教えてください。

	お子さん	その他	親	配偶者	総計
1個	27%	22%	45%	17%	24%
2個	48%	52%	50%	45%	47%
3個	15%	4%	5%	26%	18%
4個	5%	13%	0%	9%	6%
5個	2%	0%	0%	0%	2%
6個	1%	0%	0%	2%	1%
7個	0%	0%	0%	1%	0%
8個	1%	0%	0%	0%	0%
9個	0%	0%	0%	0%	0%
10個	1%	9%	0%	0%	1%
総計	100%	100%	100%	100%	100%



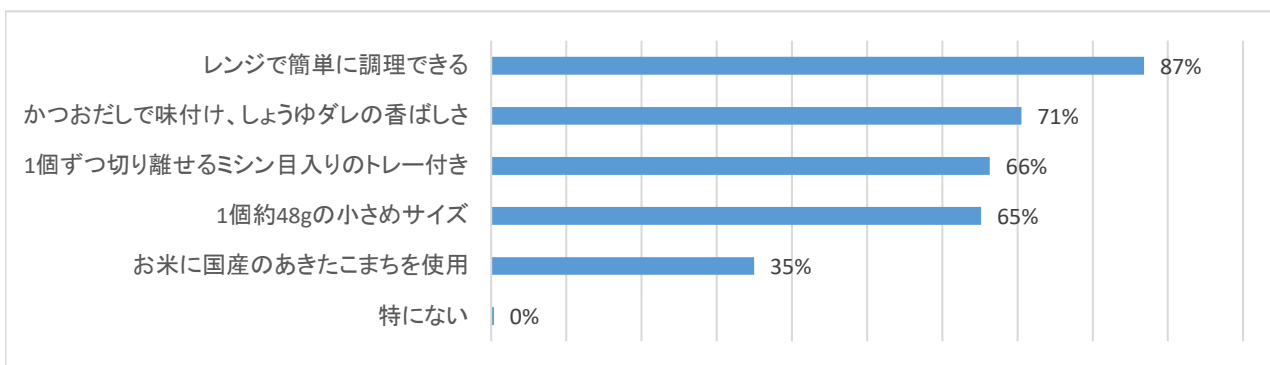
Q10.お届け品を主にどんなシーンで利用されましたか。

	お子さん	その他	親	配偶者	総計
朝食	33%	9%	10%	18%	27%
朝食と昼食の間	2%	9%	5%	1%	2%
昼食	27%	27%	67%	43%	33%
昼食と夕食の間	18%	18%	5%	8%	15%
夕食	13%	18%	5%	20%	15%
弁当	3%	9%	5%	4%	3%
夜食	4%	9%	5%	7%	5%
総計	100%	100%	100%	100%	100%



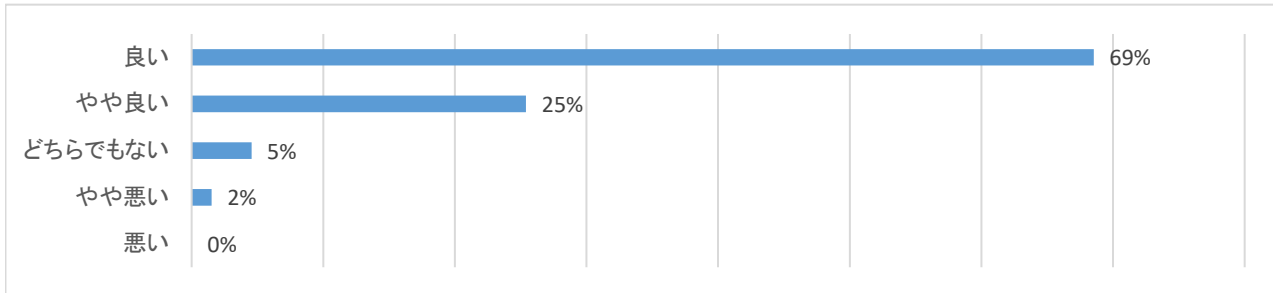
Q13.お届け品は以下のような特徴がある商品ですが、実感された点をお選びください  
(複数選択可)。

	20代以下	30代	40代	50代	60代	70代以上	総計
レンジで簡単に調理できる	91%	90%	87%	84%	83%	86%	87%
かつおだしで味付け、しょうゆダレの香ばしさ	62%	73%	70%	73%	71%	72%	71%
1個ずつ切り離せるミシン目入りのトレー付き	61%	71%	66%	66%	66%	59%	66%
1個約48gの小さめサイズ	65%	67%	64%	62%	70%	55%	65%
お米に国産のあきたこまちを使用	36%	37%	36%	32%	31%	48%	35%
特にない	0%	0%	0%	2%	0%	0%	0%



Q14.味や使い勝手も含めて、お届け品の総合評価を教えてください。

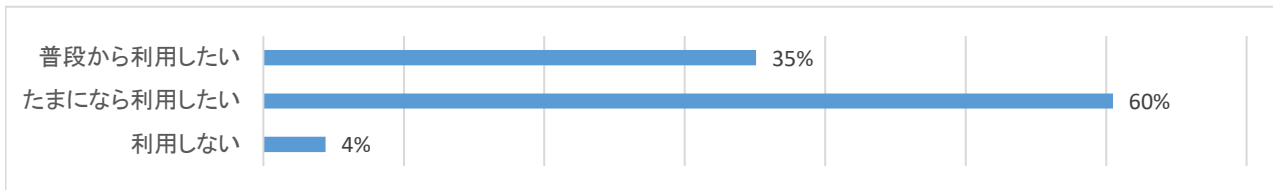
	20代以下	30代	40代	50代	60代	70代以上	総計
良い	72%	72%	72%	67%	62%	55%	69%
やや良い	25%	24%	22%	23%	32%	38%	25%
どちらでもない	2%	2%	6%	8%	4%	7%	5%
やや悪い	2%	1%	1%	3%	1%	0%	2%
悪い	0%	0%	0%	0%	0%	0%	0%
総計	100%	100%	100%	100%	100%	100%	100%



Q15.お届け品は 通常本体価格278円(税込300円)で企画しています。

今後利用してみたいですか。

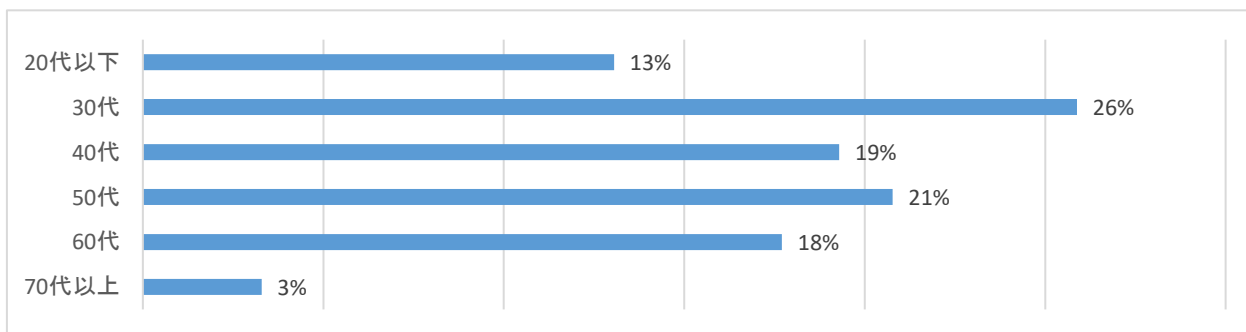
	20代以下	30代	40代	50代	60代	70代以上	総計
普段から利用したい	42%	46%	38%	29%	20%	24%	35%
たまになら利用したい	55%	50%	58%	64%	76%	62%	60%
利用しない	2%	4%	4%	7%	3%	14%	4%
総計	100%	100%	100%	100%	100%	100%	100%



## 「毎日鉄分ぶどうで美味しい野菜果実ジュース」125ml×12本

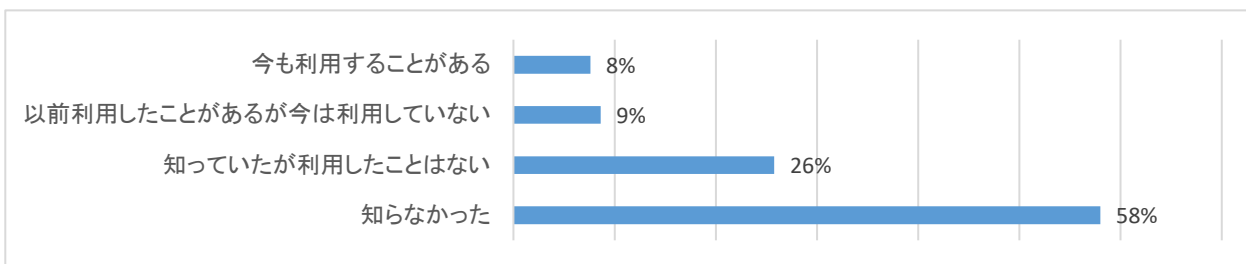
Q1.今回「主に試食されてアンケートに回答された方」の年代を教えてください。

	20代以下	30代	40代	50代	60代	70代以上	総計
総計	115	228	170	183	156	29	881
割合	13%	26%	19%	21%	18%	3%	100%



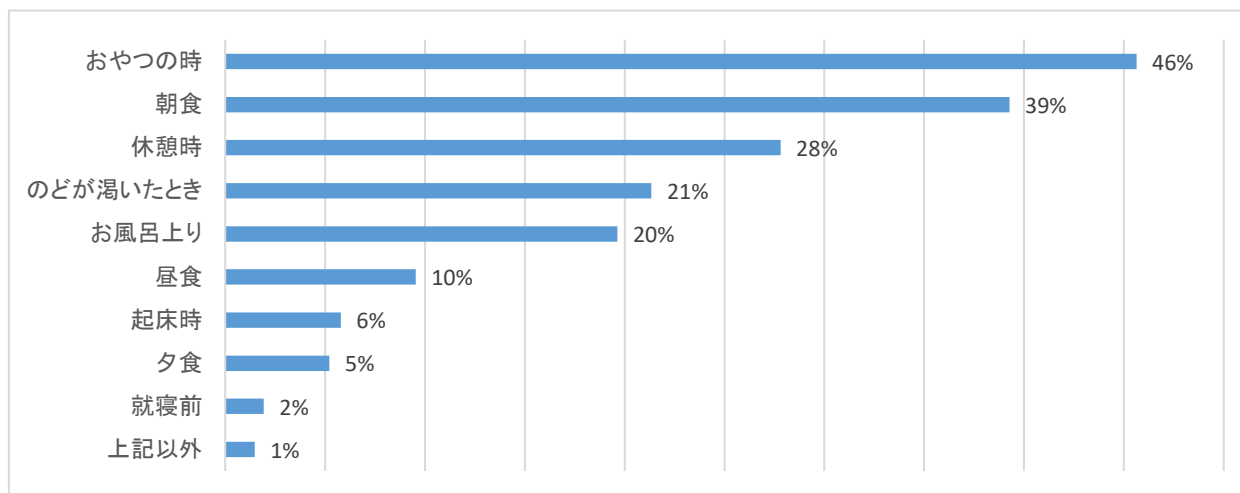
Q2.お届け品「CO・OP毎日鉄分 ぶどうで美味しい野菜果実ジュース」を利用されたことはありますか。

	20代以下	30代	40代	50代	60代	70代以上	総計
今も利用することがある	10%	8%	8%	6%	7%	7%	8%
以前利用したことがあるが今は利用していない	11%	7%	9%	8%	8%	10%	9%
知っていたが利用したことはない	23%	20%	25%	27%	35%	28%	26%
知らなかった	56%	64%	59%	58%	49%	55%	58%
総計	100%	100%	100%	100%	100%	100%	100%



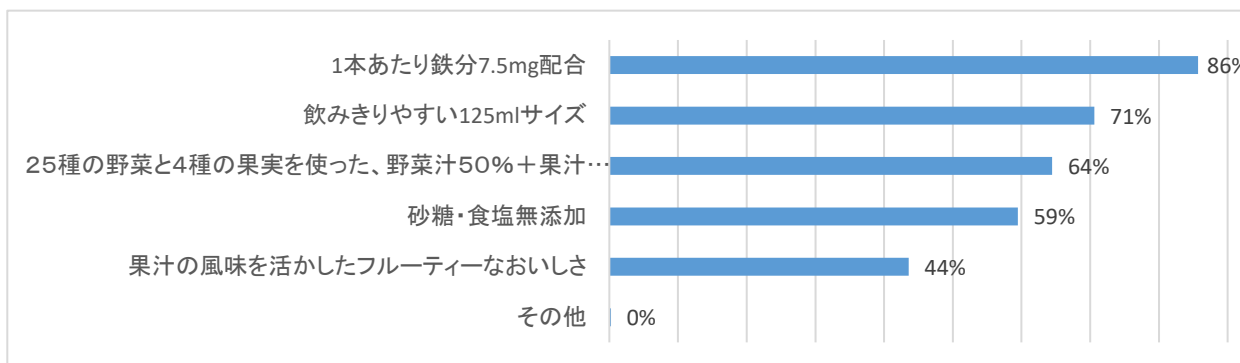
Q3.お届け品は主にいつ利用されましたか？(複数選択可)

	20代以下	30代	40代	50代	60代	70代以上	総計
おやつの時	55%	56%	48%	39%	31%	38%	46%
朝食	50%	42%	40%	31%	37%	41%	39%
休憩時	25%	29%	27%	29%	26%	31%	28%
のどが渴いたとき	26%	15%	18%	26%	24%	28%	21%
お風呂上り	14%	14%	17%	25%	26%	34%	20%
昼食	7%	8%	11%	8%	13%	10%	10%
起床時	7%	11%	4%	3%	3%	3%	6%
夕食	7%	3%	7%	6%	5%	3%	5%
就寝前	1%	2%	4%	1%	3%	0%	2%
上記以外	1%	2%	2%	1%	1%	0%	1%



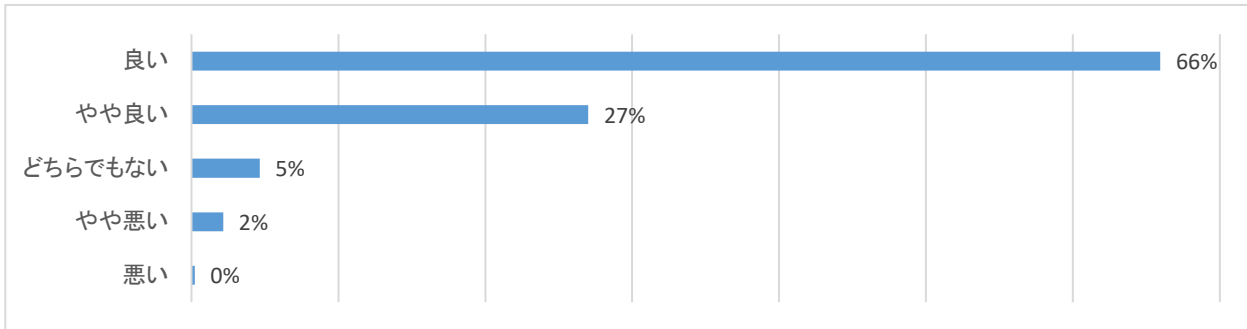
Q4.お届け品の特徴として良いと感じたかった点をお選びください(複数選択可)。

	20代以下	30代	40代	50代	60代	70代以上	総計
1本あたり鉄分7.5mg配合	90%	84%	88%	85%	84%	79%	86%
飲みきりやすい125mlサイズ	70%	70%	77%	67%	67%	86%	71%
25種の野菜と4種の果実を使った、野菜汁50%+果汁50%のジュース	59%	59%	61%	72%	71%	69%	64%
砂糖・食塩無添加	59%	63%	59%	54%	62%	55%	59%
果汁の風味を活かしたフルーティーなおいしさ	34%	42%	46%	51%	41%	45%	44%
その他	0%	0%	0%	1%	1%	0%	0%



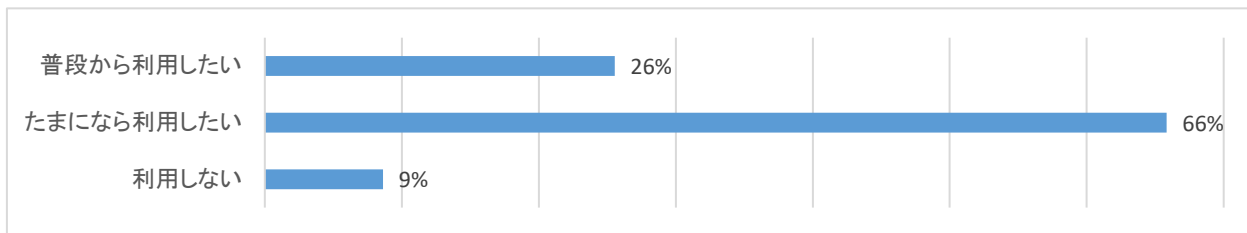
Q5.味や使い勝手も含めて、お届け品の総合評価を教えてください。

	20代以下	30代	40代	50代	60代	70代以上	総計
良い	68%	64%	69%	68%	62%	62%	66%
やや良い	28%	27%	25%	28%	28%	28%	27%
どちらでもない	2%	7%	4%	3%	7%	3%	5%
やや悪い	2%	2%	2%	1%	3%	7%	2%
悪い	1%	0%	0%	1%	0%	0%	0%
総計	100%	100%	100%	100%	100%	100%	100%



Q7.お届け品は「12本入り 通常本体価格658円(税込710円)」で企画しています。今後利用してみたいですか。

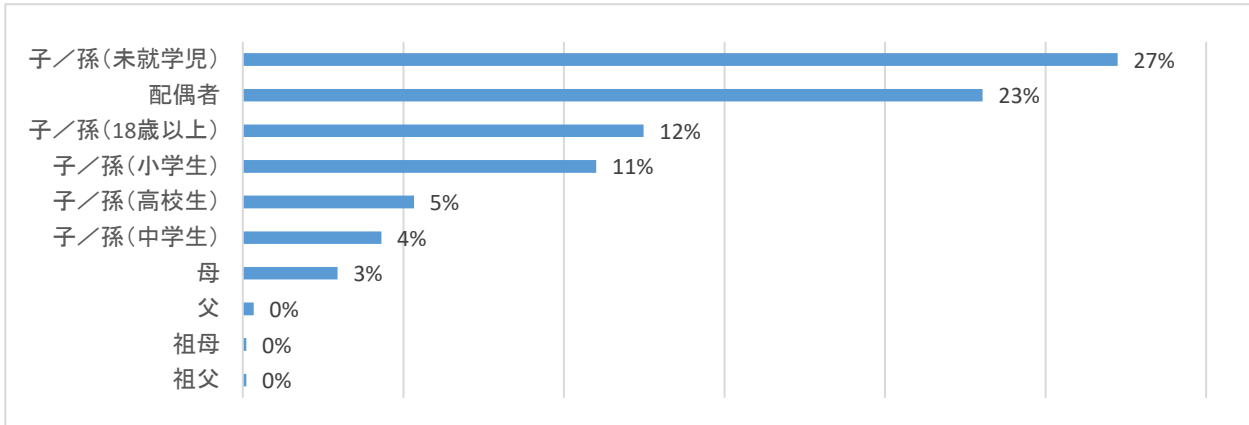
	20代以下	30代	40代	50代	60代	70代以上	総計
普段から利用したい	28%	29%	25%	21%	24%	34%	26%
たまになら利用したい	66%	64%	66%	70%	65%	52%	66%
利用しない	6%	8%	9%	8%	11%	14%	9%
総計	100%	100%	100%	100%	100%	100%	100%





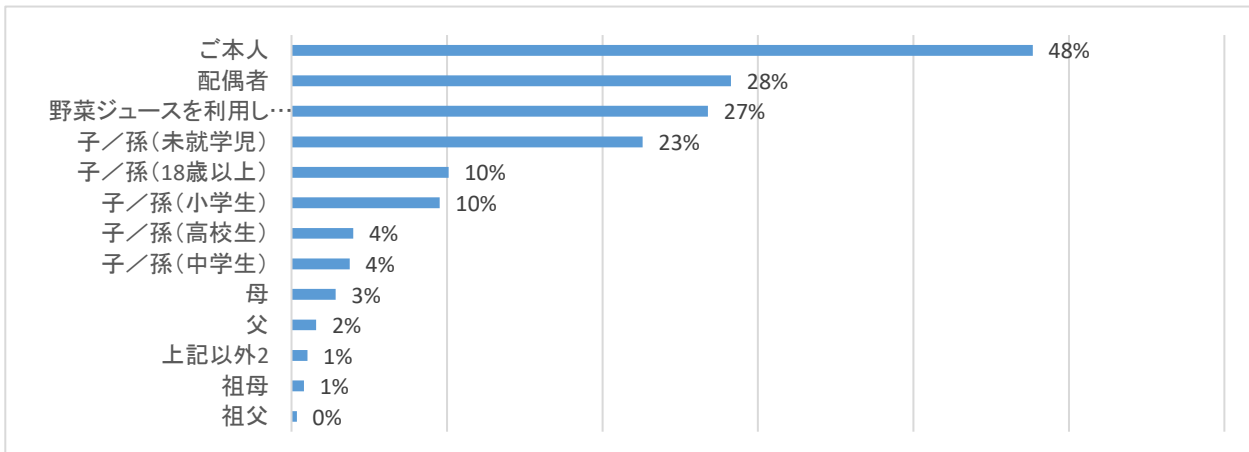
Q8.ご本人以外のご家族でお試しされた方をお選びください。

	20代以下	30代	40代	50代	60代	70代以上	総計
子／孫(未就学児)	50%	56%	21%	4%	6%	7%	27%
配偶者	23%	17%	14%	26%	37%	34%	23%
子／孫(18歳以上)	4%	0%	2%	28%	28%	28%	12%
子／孫(小学生)	6%	12%	26%	7%	3%	7%	11%
子／孫(高校生)	1%	0%	12%	13%	1%	0%	5%
子／孫(中学生)	5%	1%	12%	2%	3%	3%	4%
母	2%	1%	3%	5%	4%	3%	3%
父	0%	0%	0%	1%	1%	0%	0%
祖母	1%	0%	0%	0%	0%	0%	0%
祖父	0%	0%	1%	0%	0%	0%	0%
総計	92%	88%	90%	85%	82%	83%	87%



Q10.普段、野菜ジュースを利用している方がいれば教えてください。(複数選択可)

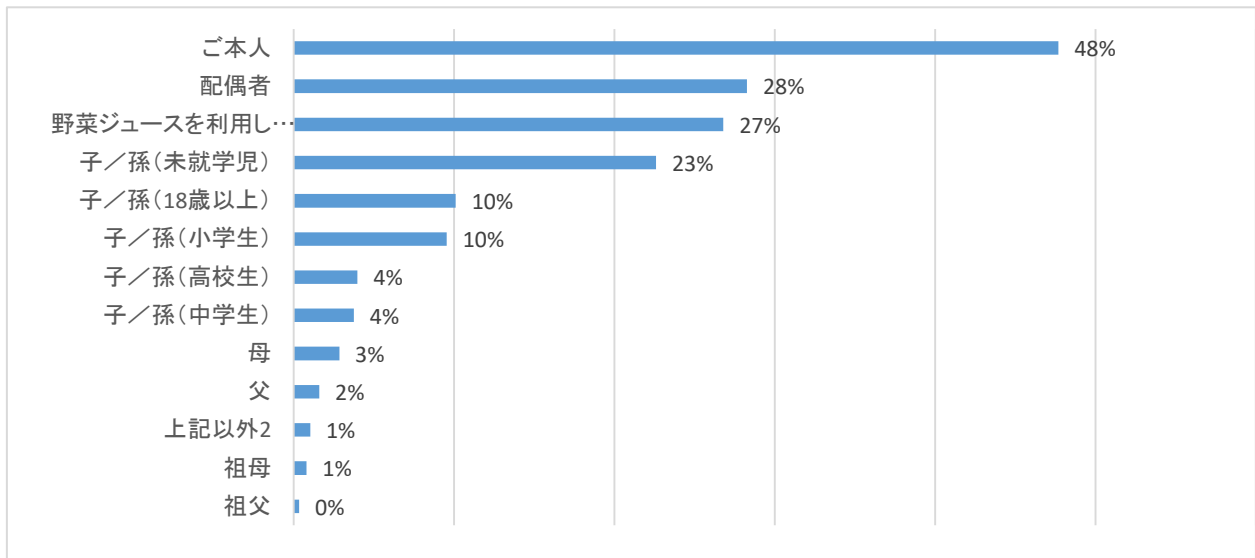
	20代以下	30代	40代	50代	60代	70代以上	総計
ご本人	42%	50%	42%	48%	52%	62%	48%
配偶者	23%	29%	25%	33%	29%	31%	28%
野菜ジュースを利用しない	26%	26%	31%	25%	27%	21%	27%
子／孫(未就学児)	43%	44%	19%	3%	6%	7%	23%
子／孫(18歳以上)	2%	0%	5%	24%	17%	24%	10%
子／孫(小学生)	10%	11%	21%	5%	2%	7%	10%
子／孫(高校生)	3%	1%	7%	8%	1%	7%	4%
子／孫(中学生)	3%	1%	11%	3%	1%	3%	4%
母	0%	3%	3%	5%	3%	3%	3%
父	0%	3%	3%	1%	1%	0%	2%
上記以外2	0%	1%	2%	1%	1%	0%	1%
祖母	1%	1%	1%	1%	0%	0%	1%
祖父	1%	1%	0%	0%	0%	0%	0%



Q10. 普段、野菜ジュースを利用している方がいれば教えてください。(複数選択可)

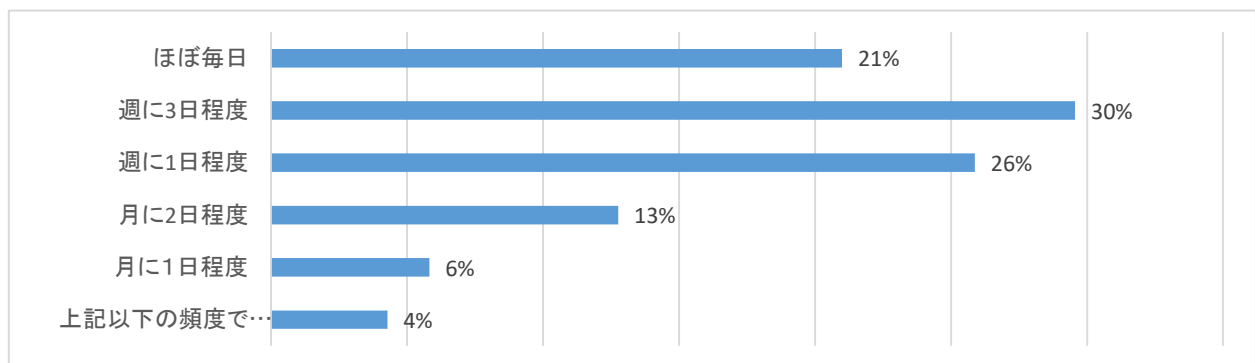
※以下の複数選択の母数として活用

野菜ジュース利用	ご本人	子／孫(未就学児)	子／孫(小学生)	子／孫(中学生)	子／孫(高校生)	子／孫(18歳以上)	配偶者	父	母	祖父	祖母	上記以外	総計
総計	420	199	84	33	35	89	249	14	25	3	7	9	1167



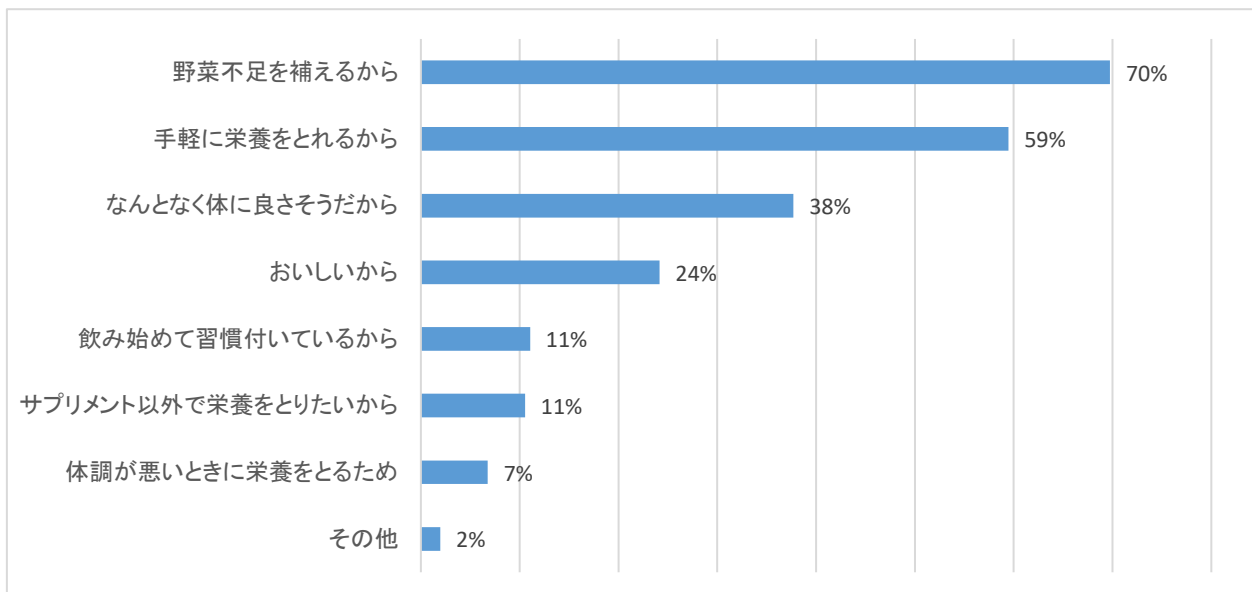
Q11. 上記の方は、どのくらいの頻度で飲まれますか。頻度として近いものをお選びください。

野菜ジュース利用	ご本人	子／孫(未就学児)	子／孫(小学生)	子／孫(中学生)	子／孫(高校生)	子／孫(18歳以上)	配偶者	父	母	祖父	祖母	上記以外	総計
ほぼ毎日	19%	18%	13%	9%	17%	26%	29%	29%	16%	33%	29%	33%	21%
週に3日程度	28%	31%	33%	42%	37%	24%	29%	21%	36%	33%	29%	22%	30%
週に1日程度	26%	28%	26%	27%	29%	31%	22%	29%	32%	0%	14%	22%	26%
月に2日程度	15%	14%	18%	9%	11%	10%	10%	7%	4%	0%	14%	11%	13%
月に1日程度	7%	6%	5%	6%	6%	1%	5%	14%	12%	0%	0%	11%	6%
上記以下の頻度で飲む	5%	4%	4%	6%	0%	8%	4%	0%	0%	0%	0%	0%	4%



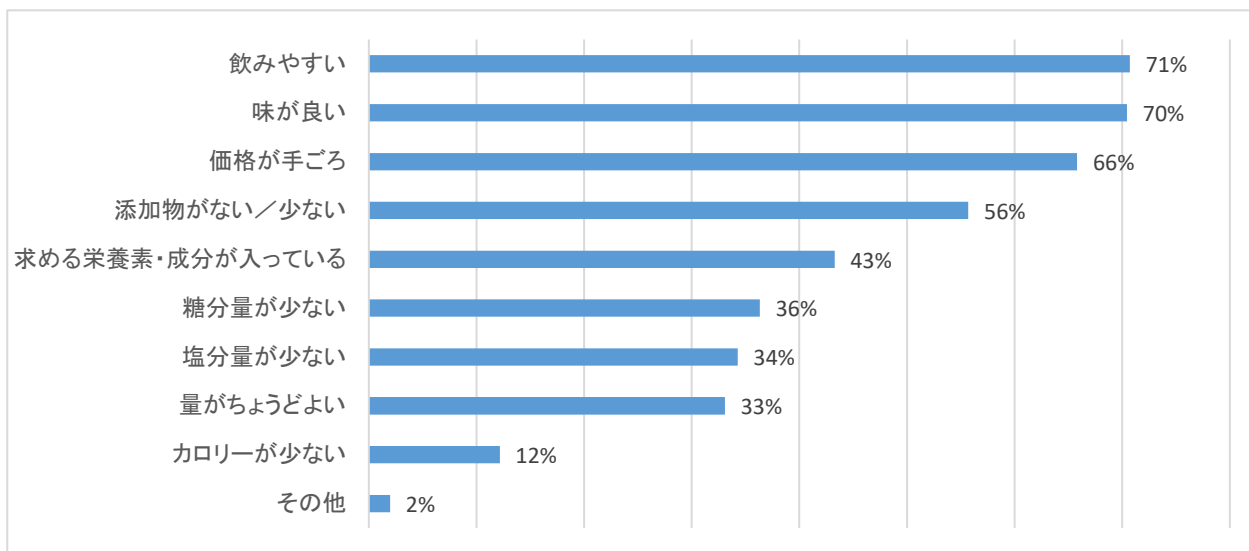
Q12.上記の方が「野菜ジュース」を飲んでいる理由を教えてください。(複数選択可)

野菜ジュース利用	ご本人	子／孫 (未就学児)	子／孫 (小学生)	子／孫 (中学生)	子／孫 (高校生)	子／孫 (18歳以上)	配偶者	父	母	祖父	祖母	上記以外	総計
野菜不足を補えるから	71%	70%	73%	61%	57%	61%	71%	79%	84%	33%	57%	67%	70%
手軽に栄養をとれるから	59%	60%	67%	73%	54%	57%	57%	71%	60%	67%	71%	44%	59%
なんとなく体に良さそうだから	38%	39%	50%	39%	46%	27%	38%	29%	20%	33%	43%	11%	38%
おいしいから	22%	28%	29%	30%	14%	25%	24%	29%	20%	33%	29%	11%	24%
飲み始めて習慣付いているから	11%	8%	8%	3%	3%	13%	14%	21%	20%	33%	29%	22%	11%
サプリメント以外で栄養をとりたいから	12%	8%	11%	18%	9%	6%	11%	14%	8%	0%	0%	33%	11%
体調が悪いときに栄養をとるため	7%	6%	1%	0%	9%	10%	6%	14%	16%	33%	14%	11%	7%
その他	3%	1%	1%	0%	0%	2%	2%	0%	4%	0%	0%	0%	2%



Q13.「野菜ジュース」を購入する際に特に重視するものをお選びください(複数選択可)

野菜ジュース利用	ご本人	子／孫 (未就学児)	子／孫 (小学生)	子／孫 (中学生)	子／孫 (高校生)	子／孫 (18歳以上)	配偶者	父	母	祖父	祖母	上記以外	総計
飲みやすい	69%	70%	71%	61%	74%	65%	74%	86%	80%	67%	86%	67%	71%
味が良い	68%	73%	79%	67%	83%	67%	71%	57%	72%	67%	43%	67%	70%
価格が手ごろ	64%	68%	75%	79%	86%	57%	65%	64%	52%	33%	43%	67%	66%
添加物がない／少ない	55%	59%	61%	61%	43%	58%	53%	43%	60%	67%	57%	56%	56%
求める栄養素・成分が入っている	44%	39%	45%	39%	37%	51%	42%	50%	48%	67%	71%	33%	43%
糖分量が少ない	36%	36%	37%	33%	23%	36%	41%	29%	36%	33%	14%	22%	36%
塩分量が少ない	35%	33%	33%	39%	23%	33%	37%	29%	36%	33%	29%	33%	34%
量がちょうどよい	32%	33%	39%	24%	29%	33%	34%	50%	36%	33%	43%	33%	33%
カロリーが少ない	13%	7%	11%	6%	9%	21%	14%	7%	8%	33%	14%	11%	12%
その他	3%	1%	1%	0%	0%	2%	2%	0%	4%	0%	0%	0%	2%



Q14.「野菜ジュース」で接種できると特に嬉しい栄養素や成分について教えてください(複数選択可)

野菜ジュース利用	ご本人	子／孫 (未就学児)	子／孫 (小学生)	子／孫 (中学生)	子／孫 (高校生)	子／孫 (18歳以上)	配偶者	父	母	祖父	祖母	上記以外	総計
食物繊維	76%	72%	69%	79%	83%	73%	78%	64%	68%	67%	71%	33%	75%
鉄	69%	82%	76%	76%	66%	63%	70%	79%	76%	67%	57%	78%	72%
ビタミンC	60%	58%	61%	55%	74%	62%	65%	50%	40%	33%	71%	44%	60%
カルシウム	43%	50%	49%	45%	51%	47%	41%	50%	60%	67%	43%	33%	45%
葉酸	41%	46%	39%	27%	34%	30%	39%	64%	48%	67%	57%	44%	41%
ビタミンE	36%	37%	36%	36%	46%	31%	43%	43%	28%	0%	14%	22%	37%
ビタミンB	34%	35%	38%	42%	46%	34%	38%	43%	28%	33%	29%	22%	36%
ポリフェノール	29%	19%	20%	21%	20%	40%	31%	43%	28%	67%	29%	33%	28%
乳酸菌	24%	24%	26%	15%	23%	21%	27%	43%	32%	33%	29%	33%	25%
リコピン	25%	16%	19%	12%	23%	30%	28%	36%	24%	0%	14%	22%	24%
亜鉛	21%	14%	18%	21%	14%	24%	24%	36%	36%	33%	14%	33%	21%
マグネシウム	19%	18%	24%	15%	14%	17%	18%	43%	24%	67%	43%	33%	19%
ビフィズス菌	18%	18%	21%	15%	14%	21%	20%	14%	8%	0%	14%	33%	18%
βカロテン	18%	16%	15%	9%	17%	18%	19%	29%	16%	0%	0%	11%	17%
たんぱく質	15%	15%	15%	15%	11%	12%	13%	43%	32%	33%	29%	11%	15%
イソフラボン	14%	10%	8%	21%	17%	17%	13%	29%	8%	0%	0%	11%	13%
その他	2%	1%	1%	3%	0%	1%	2%	0%	0%	0%	0%	0%	2%

