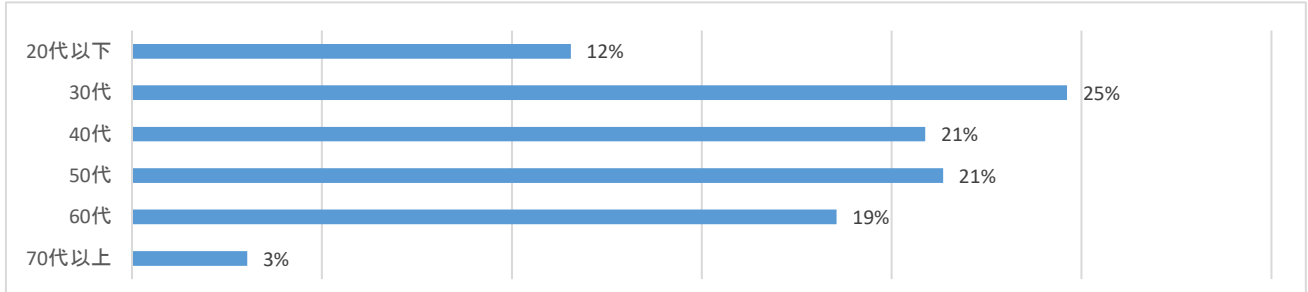


「プレーンヨーグルト」470g

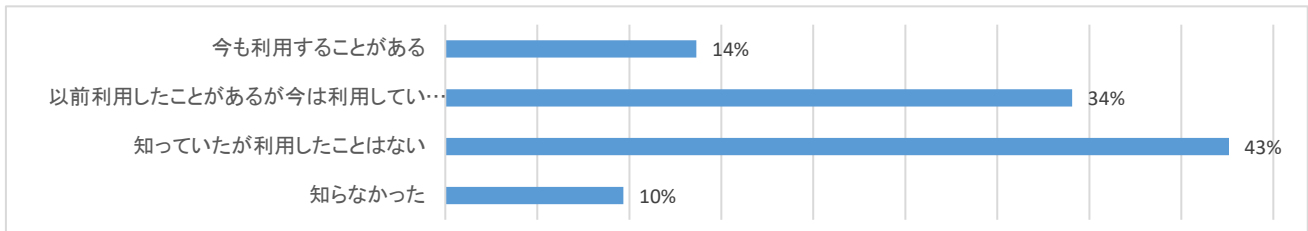
Q1.今回「主に試食されてアンケートに回答された方」の年代を教えてください。

	20代以下	30代	40代	50代	60代	70代以上	総計
総計	99	211	179	183	159	26	857
割合	12%	25%	21%	21%	19%	3%	100%



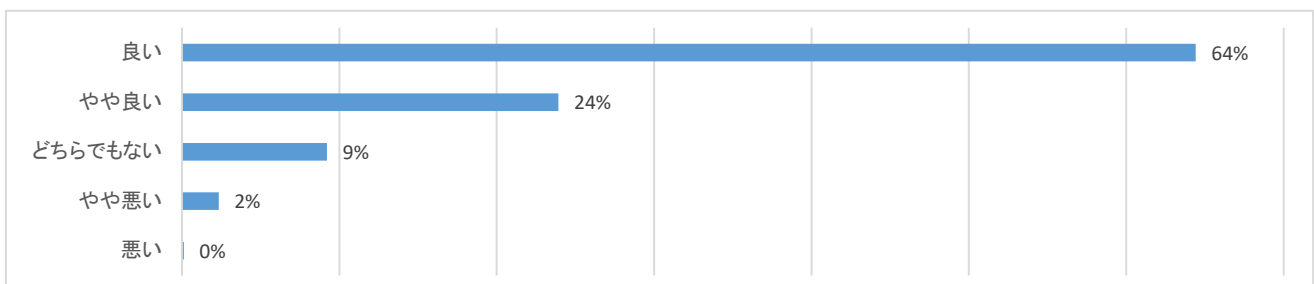
Q2.現在企画されている「CO・OPプレーンヨーグルト470g」を利用されたことはありますか。

	20代以下	30代	40代	50代	60代	70代以上	総計
今も利用することがある	15%	9%	11%	15%	19%	15%	14%
以前利用したことがあるが今は利用していない	16%	20%	35%	48%	45%	42%	34%
知っていたが利用したことはない	45%	54%	47%	34%	32%	35%	43%
知らなかった	23%	18%	7%	2%	3%	8%	10%
総計	100%	100%	100%	100%	100%	100%	100%
母数	99	211	179	183	159	26	857



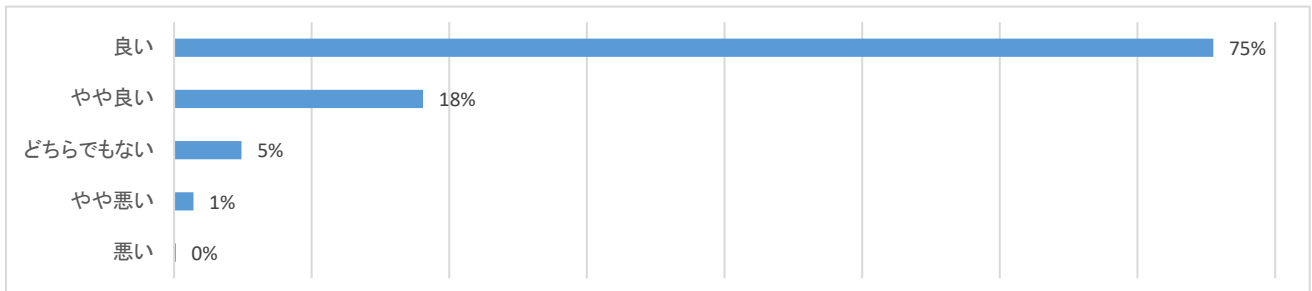
Q3.酸味はいかがでしたか

	20代以下	30代	40代	50代	60代	70代以上	総計
良い	65%	62%	65%	64%	67%	65%	64%
やや良い	27%	27%	22%	23%	22%	12%	24%
どちらでもない	8%	9%	10%	9%	9%	19%	9%
やや悪い	0%	2%	3%	4%	2%	4%	2%
悪い	0%	0%	0%	0%	1%	0%	0%
総計	100%	100%	100%	100%	100%	100%	100%
母数	99	211	179	183	159	26	857



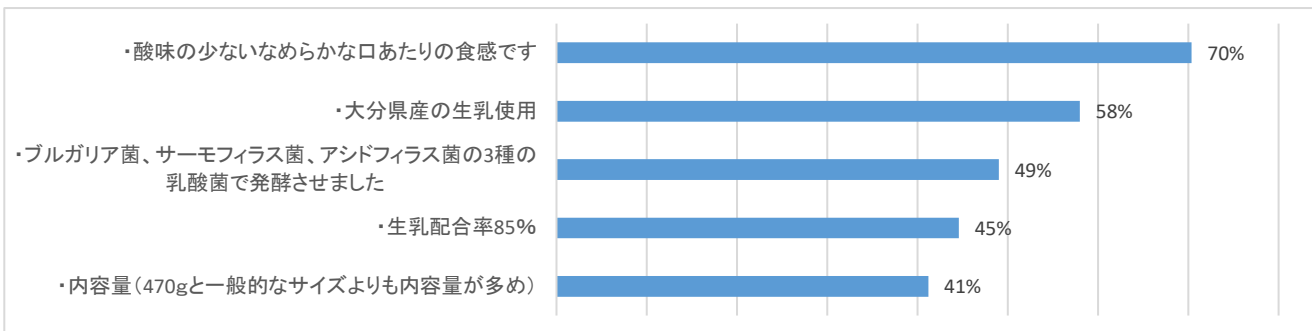
Q4.食感はいかがでしたか

	20代以下	30代	40代	50代	60代	70代以上	総計
良い	78%	76%	73%	77%	77%	62%	75%
やや良い	20%	17%	20%	17%	18%	15%	18%
どちらでもない	1%	4%	7%	5%	4%	15%	5%
やや悪い	1%	3%	1%	1%	1%	4%	1%
悪い	0%	0%	0%	0%	0%	4%	0%
総計	100%	100%	100%	100%	100%	100%	100%
母数	99	211	179	183	159	26	857



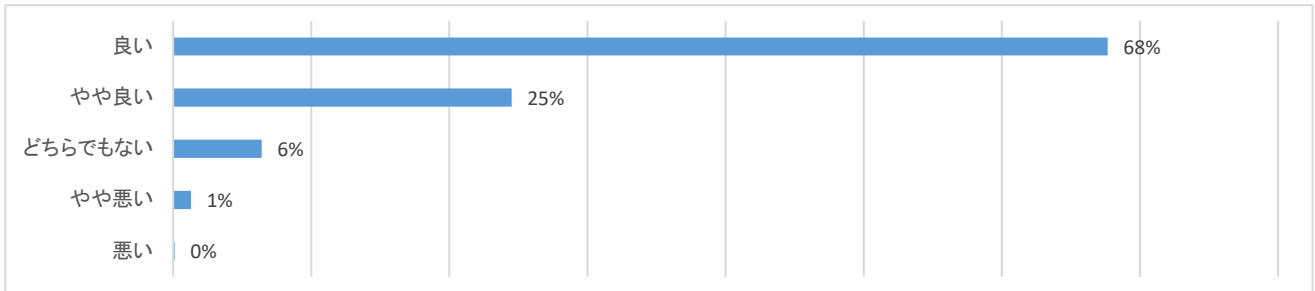
Q5.商品の特徴として良いと感じた点を下記よりお選びください(複数選択)

	20代以下	30代	40代	50代	60代	70代以上	総計
・酸味の少ないなめらかな口あたりの食感です	66%	70%	68%	69%	78%	69%	70%
・大分県産の生乳使用	59%	63%	64%	51%	55%	42%	58%
・ブルガリア菌、サーモフィラス菌、アシドフィラス菌の3種の乳酸菌で発酵	28%	36%	53%	62%	60%	54%	49%
・生乳配合率85%	27%	41%	45%	49%	53%	58%	45%
・内容量(470gと一般的なサイズよりも内容量が多め)	48%	50%	41%	37%	33%	23%	41%
母数	99	211	179	183	159	26	857



Q6.味や使い勝手も含めて、お届け品の総合評価を教えてください

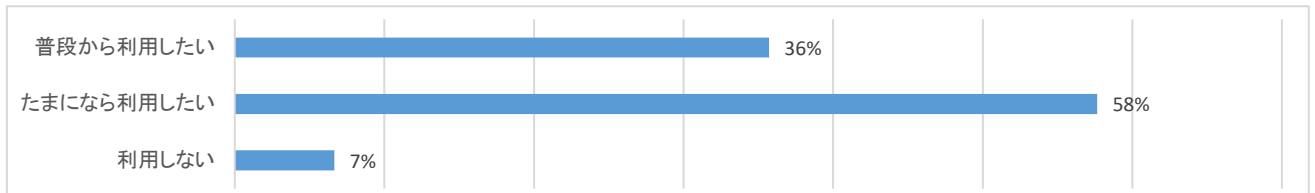
	20代以下	30代	40代	50代	60代	70代以上	総計
良い	73%	64%	70%	66%	69%	69%	68%
やや良い	22%	28%	22%	25%	26%	12%	25%
どちらでもない	5%	7%	6%	8%	4%	15%	6%
やや悪い	0%	1%	2%	2%	1%	4%	1%
悪い	0%	0%	0%	0%	1%	0%	0%
総計	100%	100%	100%	100%	100%	100%	100%
母数	99	211	179	183	159	26	857



Q8.お届け品は「470g 通常本体価格158円(税込170円)」で企画予定です。

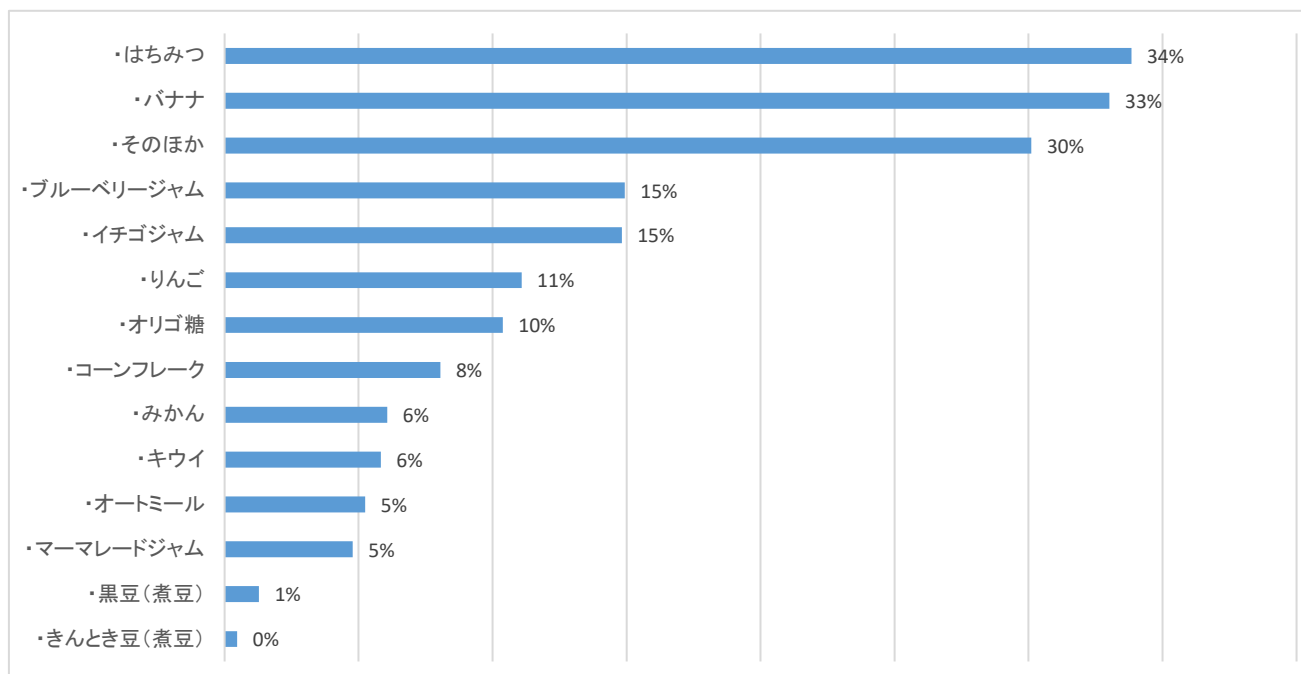
今後利用してみたいですか。

	20代以下	30代	40代	50代	60代	70代以上	総計
普段から利用したい	41%	41%	33%	34%	31%	27%	36%
たまになら利用したい	54%	53%	59%	62%	61%	54%	58%
利用しない	5%	6%	8%	3%	8%	19%	7%
総計	100%	100%	100%	100%	100%	100%	100%
母数	99	211	179	183	159	26	857



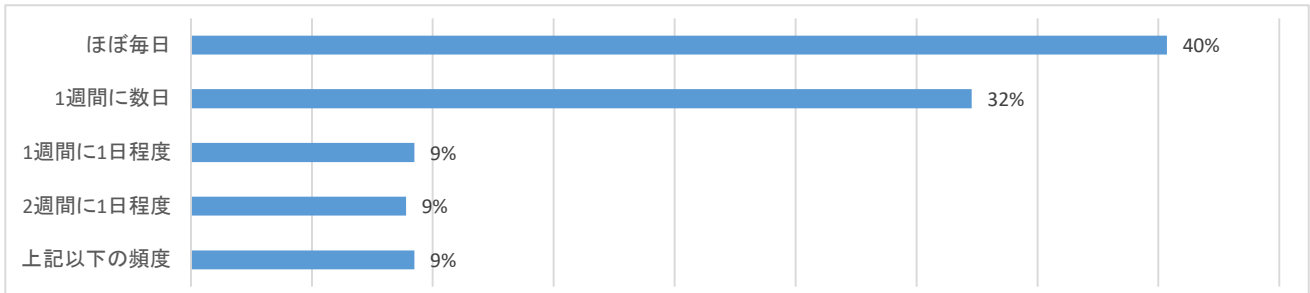
Q9.お届け品に加えたものがありましたら教えてください。(複数選択)

	20代以下	30代	40代	50代	60代	70代以上	総計
・はちみつ	30%	38%	34%	36%	26%	42%	34%
・バナナ	37%	33%	28%	28%	40%	38%	33%
・そのほか	22%	27%	28%	36%	33%	42%	30%
・ブルーベリージャム	11%	12%	20%	17%	11%	23%	15%
・イチゴジャム	22%	20%	16%	10%	9%	8%	15%
・りんご	10%	13%	7%	11%	10%	31%	11%
・オリゴ糖	6%	11%	9%	13%	11%	8%	10%
・コーンフレーク	10%	10%	8%	9%	3%	4%	8%
・みかん	6%	6%	7%	3%	8%	4%	6%
・キウイ	6%	4%	4%	5%	9%	12%	6%
・オートミール	3%	3%	8%	4%	9%	0%	5%
・マーマレードジャム	1%	3%	5%	5%	7%	15%	5%
・黒豆(煮豆)	0%	0%	1%	2%	3%	8%	1%
・きんとき豆(煮豆)	0%	0%	1%	1%	1%	4%	0%
母数	99	211	179	183	159	26	857



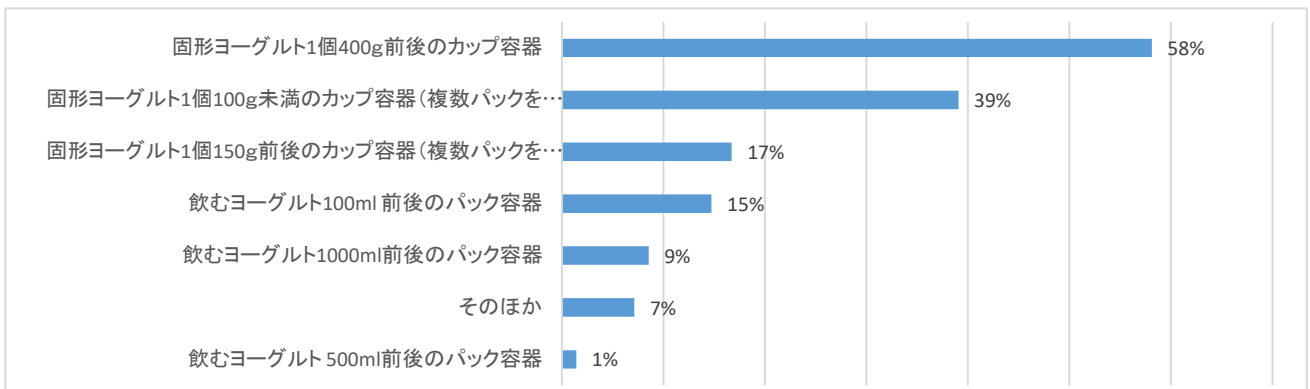
Q10.プレーンヨーグルトに限らず、ふだんヨーグルトを利用されますか。
 (「飲むヨーグルト」含む) 頻度として最も近いものをお選びください

	20代以下	30代	40代	50代	60代	70代以上	総計
ほぼ毎日	40%	36%	34%	43%	46%	73%	40%
1週間に数日	34%	33%	36%	33%	27%	15%	32%
1週間に1日程度	8%	10%	11%	7%	11%	0%	9%
2週間に1日程度	11%	12%	7%	8%	8%	4%	9%
上記以下の頻度	7%	9%	12%	10%	8%	8%	9%
総計	100%	100%	100%	100%	100%	100%	100%
母数	98	211	179	183	158	26	855



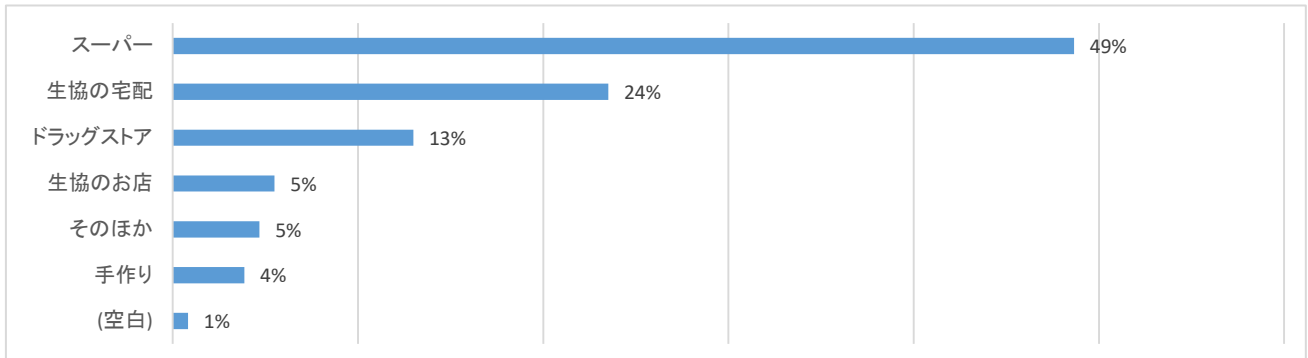
Q11.上記の頻度で利用されるヨーグルトの形状・容量・容器の組み合わせで
 該当するものをお選びください(複数選択)

	20代以下	30代	40代	50代	60代	70代以上	総計
固形ヨーグルト1個400g前後のカップ容器	57%	55%	56%	60%	64%	58%	58%
固形ヨーグルト1個100g未満のカップ容器(複数パックを含む)	39%	44%	42%	36%	34%	31%	39%
固形ヨーグルト1個150g前後のカップ容器(複数パックを含む)	18%	23%	15%	13%	16%	4%	17%
飲むヨーグルト100ml 前後のパック容器	17%	13%	15%	17%	14%	8%	15%
飲むヨーグルト1000ml前後のパック容器	6%	5%	12%	11%	9%	0%	9%
そのほか	2%	2%	9%	9%	10%	19%	7%
飲むヨーグルト 500ml前後のパック容器	0%	2%	1%	1%	3%	0%	1%
母数	98	211	179	183	158	26	855



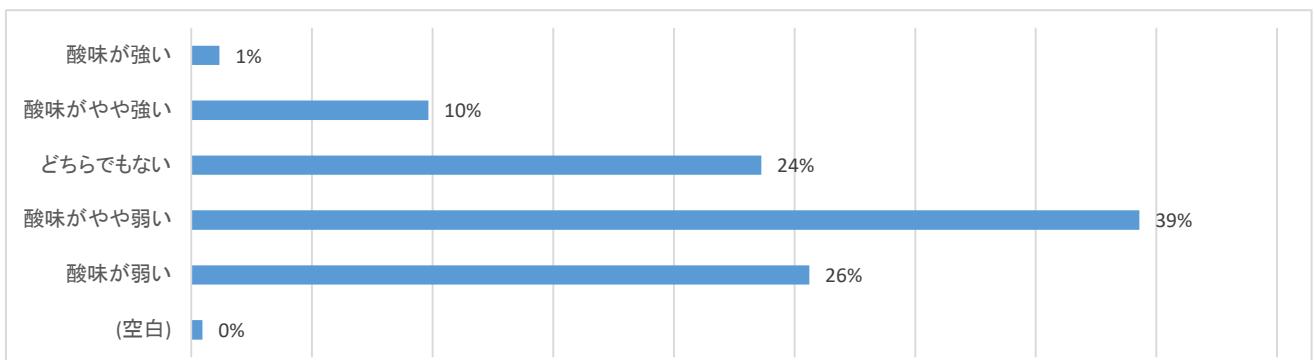
Q12.上記のヨーグルトをどこで購入されることがもっとも多いですか

	20代以下	30代	40代	50代	60代	70代以上	総計
スーパー	59%	47%	46%	53%	43%	42%	49%
生協の宅配	20%	28%	18%	18%	30%	35%	24%
ドラッグストア	11%	15%	20%	10%	9%	4%	13%
生協のお店	2%	4%	6%	8%	8%	0%	5%
その他	4%	4%	5%	7%	3%	4%	5%
手作り	2%	1%	3%	4%	6%	15%	4%
(空白)	1%	0%	1%	1%	1%	0%	1%
総計	100%	100%	100%	100%	100%	100%	100%
母数	98	211	179	183	158	26	855



Q14.ヨーグルトの酸味の好みを教えてください

	20代以下	30代	40代	50代	60代	70代以上	総計
酸味が強い	0%	1%	1%	3%	1%	0%	1%
酸味がやや強い	11%	8%	8%	13%	11%	8%	10%
どちらでもない	16%	18%	25%	27%	27%	46%	24%
酸味がやや弱い	38%	43%	41%	34%	43%	23%	39%
酸味が弱い	33%	31%	25%	23%	18%	23%	26%
(空白)	2%	0%	1%	0%	0%	0%	0%
総計	100%	100%	100%	100%	100%	100%	100%
母数	98	211	179	183	158	26	855



Q15.ヨーグルトを選ぶ上で重視するものを教えてください(複数選択)

	20代以下	30代	40代	50代	60代	70代以上	総計
価格	65%	72%	61%	60%	57%	38%	63%
プレーンである	47%	34%	36%	56%	53%	62%	45%
食感	29%	39%	37%	34%	34%	31%	35%
入っている菌	18%	27%	37%	40%	40%	31%	33%
酸味	24%	43%	31%	32%	28%	31%	33%
量目	31%	30%	25%	27%	34%	19%	29%
原材料/産地	26%	26%	27%	29%	26%	19%	27%
生乳量	18%	26%	21%	22%	23%	46%	23%
固型タイプ	11%	23%	22%	22%	27%	38%	23%
成分/栄養	19%	25%	21%	20%	20%	4%	21%
効果/効能	14%	12%	18%	18%	19%	8%	16%
糖質	14%	12%	16%	14%	25%	12%	16%
脂質	9%	9%	13%	11%	25%	23%	14%
容器の形状	6%	9%	5%	3%	4%	15%	6%
飲むタイプ	3%	3%	4%	5%	5%	0%	4%
母数	98	211	179	183	158	26	855

