

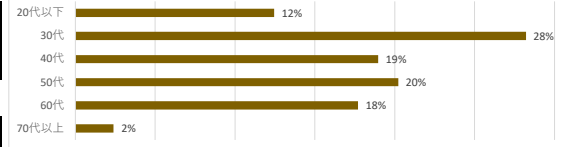
「切れてるバイクドチーズケーキ」8切

※特に指定のない割合については下記の年代を母数として算出している
 ※母数に何を活用しているかは集計のラベルの色で判別可能

Q 1.今回「主に試食されてアンケートに回答された方」の年代を教えてください

	20代以下	30代	40代	50代	60代	70代以上	総計
総計	109	247	166	177	155	21	875
割合	12%	28%	19%	20%	18%	2%	100%

Q 1.今回「主に試食されてアンケートに回答された方」の年代を教えてください



Q 2.お届け品は複数個チーズケーキが入っていますが、何人で分けて食べましたか

	20代以下	30代	40代	50代	60代	70代以上	総計
1人(本人のみ)	4%	6%	8%	6%	10%	5%	7%
2人	45%	39%	21%	45%	52%	57%	40%
3人以上	51%	55%	70%	49%	38%	38%	53%
総計	100%	100%	100%	100%	100%	100%	100%

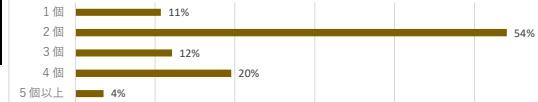
Q 2.お届け品は複数個チーズケーキが入っていますが、何人で分けて食べましたか



Q 3.お届け品を食べた場面では、「1人あたり」、何個食べましたか

	20代以下	30代	40代	50代	60代	70代以上	総計
1個	7%	11%	13%	8%	12%	19%	11%
2個	48%	51%	62%	34%	37%	52%	54%
3個	19%	10%	10%	15%	11%	5%	12%
4個	25%	25%	10%	19%	17%	29%	20%
5個以上	1%	3%	5%	5%	4%	0%	4%
総計	100%	100%	100%	100%	100%	100%	100%

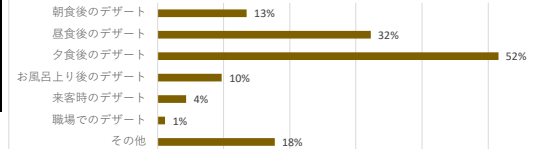
Q 3.お届け品を食べた場面では、「1人あたり」、何個食べましたか



Q 4.お届け品を食べた場面を教えてください(複数選択可)

	20代以下	30代	40代	50代	60代	70代以上	総計
朝食後のデザート	9%	17%	15%	10%	14%	10%	13%
昼食後のデザート	20%	35%	27%	33%	37%	52%	32%
夕食後のデザート	62%	52%	54%	50%	47%	19%	52%
お風呂上り後のデザート	18%	11%	8%	8%	5%	10%	10%
来客時のデザート	4%	7%	2%	3%	5%	5%	4%
職場でのデザート	0%	1%	1%	2%	1%	0%	1%
その他	15%	16%	20%	20%	17%	19%	18%

Q 4.お届け品を食べた場面を教えてください(複数選択可)



※その他は15時ほか合間のおやつ という結果

Q 5.お届け品の特徴の中で良いと感じた点をお選びください(複数選択可)

	20代以下	30代	40代	50代	60代	70代以上	総計
食べやすい長さにカットした、ミニスティックタイプ	85%	87%	88%	81%	88%	71%	86%
しっとりなめらかな口あたり・食感	69%	66%	66%	71%	69%	67%	68%
濃厚なコクが感じられる(クリームチーズとゴダチーズを)	67%	60%	67%	72%	81%	68%	68%

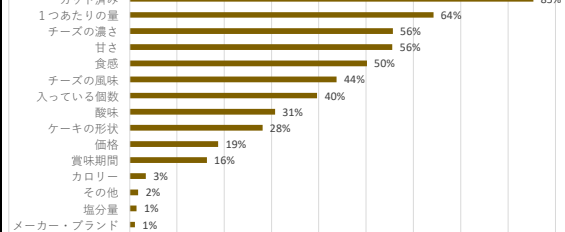
Q 5.お届け品の特徴の中で良いと感じた点をお選びください(複数選択可)



Q 6.そのほかお届け品について、良いと感じた点をお選びください(複数選択可)

	20代以下	30代	40代	50代	60代	70代以上	総計
カット済み	82%	90%	85%	85%	84%	71%	85%
1つあたりの量	61%	68%	58%	61%	72%	48%	64%
チーズの濃さ	50%	50%	61%	56%	63%	52%	56%
甘さ	64%	57%	51%	54%	57%	43%	56%
食感	50%	48%	44%	55%	53%	67%	50%
チーズの風味	38%	36%	42%	46%	59%	43%	44%
入っている個数	43%	48%	40%	36%	32%	14%	40%
酸味	29%	27%	32%	28%	39%	33%	31%
ケーキの形状	25%	34%	26%	24%	29%	19%	28%
価格	19%	18%	13%	21%	25%	10%	19%
賞味期間	10%	21%	13%	17%	17%	5%	16%
カロリー	1%	2%	5%	3%	5%	5%	3%
その他	2%	2%	2%	1%	3%	5%	2%
塩分量	1%	0%	2%	0%	5%	0%	1%
メーカー・ブランド	1%	1%	1%	0%	3%	5%	1%


Q 6.そのほかお届け品について、良いと感じた点をお選びください(複数選択可)



Q 7.味や使い勝手も含めて、お届け品の総合評価を教えてください

	20代以下	30代	40代	50代	60代	70代以上	総計
良い	67%	57%	54%	60%	59%	71%	59%
やや良い	30%	38%	36%	35%	35%	19%	35%
どちらでもない	2%	4%	7%	5%	4%	0%	4%
やや悪い	1%	1%	3%	0%	2%	10%	1%
悪い	0%	0%	0%	0%	0%	0%	0%
総計	100%	100%	100%	100%	100%	100%	100%


Q 7.味や使い勝手も含めて、お届け品の総合評価を教えてください



Q 9.お届け品は「8切 通常本体価格398円(税込429円)」で企画予定です。今後、利用してみたいですか。

	20代以下	30代	40代	50代	60代	70代以上	総計
普段から利用したい	25%	14%	16%	20%	23%	24%	19%
1カ月に1回は利用したい	24%	19%	22%	24%	18%	10%	21%
2カ月に1回は利用したい	41%	51%	42%	39%	41%	43%	44%
利用しない	10%	16%	20%	17%	18%	24%	17%
総計	100%	100%	100%	100%	100%	100%	100%

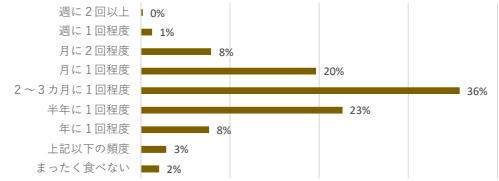
Q 9.お届け品は「8切 通常本体価格398円(税込429円)」で企画予定です。今後、利用してみたいですか。



Q 1 0. 外食を除いて、普段チーズケーキを食べる頻度で、もっとも近いものを選択ください

	20代以下	30代	40代	50代	60代	70代以上	総計
週に2回以上	1%	0%	0%	0%	0%	0%	0%
週に1回程度	1%	1%	1%	2%	1%	0%	1%
月に2回程度	6%	7%	7%	10%	8%	10%	8%
月に1回程度	18%	17%	20%	20%	23%	29%	20%
2〜3カ月に1回程度	39%	38%	36%	40%	28%	29%	36%
半年に1回程度	22%	28%	22%	16%	24%	10%	23%
年に1回程度	7%	6%	8%	9%	8%	10%	8%
上記以下の頻度	1%	2%	4%	2%	6%	0%	3%
まったく食べない	5%	1%	2%	1%	2%	14%	2%
総計	100%	100%	100%	100%	100%	100%	100%

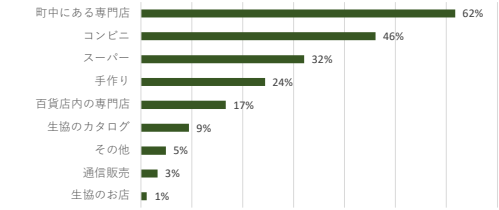
Q 1 0. 外食を除いて、普段チーズケーキを食べる頻度で、もっとも近いものを選択ください



※チーズケーキを食べる方の母数（上記で「まったく食べない」以外を選択した方）

	20代以下	30代	40代	50代	60代	70代以上	総計
総計	104	244	163	176	152	18	857

Q 1 1. 外食を除いて、普段チーズケーキは、どこで入手することが多いですか（複数選択可）




Q 1 1. 外食を除いて、普段チーズケーキは、どこで入手することが多いですか（複数選択可）

	20代以下	30代	40代	50代	60代	70代以上	総計
町中にある専門店	47%	66%	58%	63%	70%	44%	62%
コンビニ	51%	50%	55%	43%	32%	33%	46%
スーパー	34%	34%	34%	34%	25%	22%	32%
手作り	21%	26%	28%	26%	19%	22%	24%
百貨店内の専門店	13%	16%	12%	20%	21%	17%	17%
生協のカatalog	4%	5%	9%	14%	14%	22%	9%
その他	7%	6%	5%	5%	2%	0%	5%
通信販売	9%	1%	1%	6%	3%	0%	3%
生協のお店	1%	0%	1%	2%	3%	0%	1%

※チーズケーキを買っている方の母数（Q13に回答している方）

	20代以下	30代	40代	50代	60代	70代以上	総計
総計	100	228	154	166	138	16	802

Q 1 2. 外食を除いて、普段チーズケーキを購入する方は、どんな形状のチーズケーキを購入することが多いですか（複数選択可）



Q 1 2. 外食を除いて、普段チーズケーキを購入する方は、どんな形状のチーズケーキを購入することが多いですか（複数選択可）

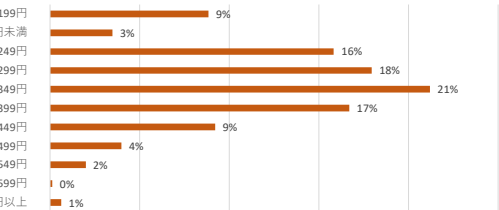
	20代以下	30代	40代	50代	60代	70代以上	総計
カット済みで、1個ずつ販売されているチーズケーキ	73%	83%	77%	79%	85%	69%	80%
カットされていない(ホールや1本)状態で販売されている	27%	26%	19%	24%	20%	25%	23%
カット済みで、複数個入りで販売されているチーズケーキ	18%	15%	29%	21%	17%	31%	20%

Q 1 3. 外食を除いて、普段購入するチーズケーキは、「1人分あたり」どのくらいの価格帯のものを購入していますか。

(例：2人分くらいの量があるチーズケーキ1000円の場合は、1人分換算で500円)

	20代以下	30代	40代	50代	60代	70代以上	総計
150〜199円	11%	13%	9%	5%	5%	6%	9%
150円未満	3%	2%	7%	3%	4%	0%	3%
200〜249円	10%	15%	24%	16%	12%	19%	16%
250〜299円	20%	16%	12%	17%	26%	31%	18%
300〜349円	24%	23%	16%	22%	21%	25%	21%
350〜399円	17%	17%	16%	16%	19%	6%	17%
400〜449円	9%	10%	8%	9%	9%	13%	9%
450〜499円	3%	3%	5%	8%	1%	0%	4%
500〜549円	1%	2%	3%	3%	1%	0%	2%
550〜599円	0%	0%	0%	0%	1%	0%	0%
650円以上	2%	0%	0%	1%	1%	0%	1%
総計	100%	100%	100%	100%	100%	100%	100%

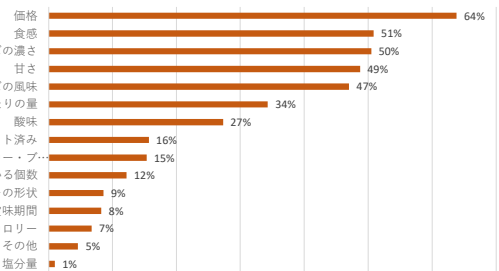
Q 1 3. 外食を除いて、普段購入するチーズケーキは、「1人分あたり」どのくらいの価格帯のものを購入していますか。



Q 1 4. 外食を除いて、普段購入するチーズケーキについて、購入際にどんな点を重視しますか（複数選択可）

	20代以下	30代	40代	50代	60代	70代以上	総計
価格	62%	66%	71%	61%	58%	50%	64%
食感	52%	57%	47%	48%	49%	31%	51%
チーズの濃さ	53%	50%	55%	49%	49%	38%	50%
甘さ	52%	60%	49%	44%	38%	13%	49%
チーズの風味	48%	43%	47%	49%	51%	38%	47%
1つあたりの量	36%	32%	41%	31%	33%	31%	34%
酸味	30%	33%	25%	23%	26%	6%	27%
カット済み	11%	14%	14%	19%	18%	25%	16%
メーカー・ブランド	16%	15%	12%	17%	17%	19%	15%
入っている個数	14%	12%	21%	10%	4%	13%	12%
ケーキの形状	7%	9%	9%	8%	9%	6%	9%
賞味期間	7%	7%	10%	5%	13%	6%	8%
カロリー	2%	8%	5%	5%	11%	13%	7%
その他	3%	4%	7%	4%	4%	19%	5%
塩分量	1%	0%	0%	2%	1%	0%	1%

Q 1 4. 外食を除いて、普段購入するチーズケーキについて、購入際にどんな点を重視しますか（複数選択可）



Q15. 普段、「チルド（冷蔵）」のデザートは食べますか

	20代以下	30代	40代	50代	60代	70代以上	総計
ほぼ毎日	2%	3%	2%	2%	1%	0%	2%
週に3～4回	6%	6%	7%	7%	6%	0%	6%
週に1～2回程度	39%	38%	28%	34%	38%	14%	35%
月に2回程度	26%	25%	29%	29%	24%	33%	27%
月に1回程度	18%	17%	18%	18%	17%	14%	17%
上記以下の頻度	8%	10%	13%	11%	13%	38%	12%
まったく食べない	2%	2%	2%	0%	1%	0%	1%
総計	100%	100%	100%	100%	100%	100%	100%

※普段、「チルド（冷蔵）」のデザートは食べる方の母数（上記設問で「まったく食べない」を除いた数）

	20代以下	30代	40代	50代	60代	70代以上	総計
総計	107	243	163	177	154	21	865

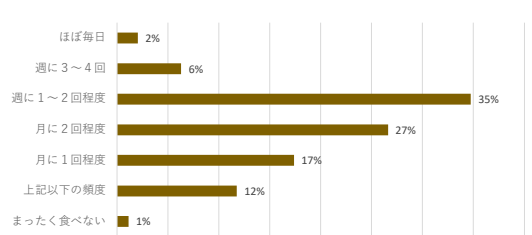
Q16. 普段、「チルドデザート（冷蔵）」をどこで入手することが多いですか（複数選択可）

	20代以下	30代	40代	50代	60代	70代以上	総計
スーパー	79%	75%	74%	67%	57%	33%	70%
コンビニ	79%	79%	69%	64%	53%	33%	68%
町中にある専門店	28%	35%	33%	42%	51%	29%	38%
生協のカタログ	19%	23%	23%	37%	32%	29%	27%
百貨店内の専門店	9%	10%	10%	18%	19%	14%	13%
手作り	7%	9%	9%	10%	12%	14%	10%
生協のお店	3%	3%	4%	9%	12%	0%	6%
通信販売	3%	5%	1%	4%	2%	5%	3%
その他	2%	2%	3%	3%	1%	5%	2%

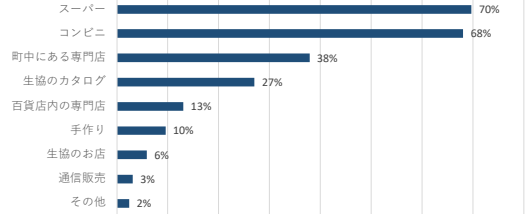
Q17. 普段、食べることが多い「チルドデザート（冷蔵）」は、どんなデザートですか（複数選択可）

	20代以下	30代	40代	50代	60代	70代以上	総計
シュークリーム	55%	62%	73%	67%	64%	76%	65%
プリン	67%	58%	60%	63%	64%	57%	62%
ケーキ（カップ状ではない）	59%	53%	40%	55%	54%	38%	51%
ゼリー	34%	34%	34%	29%	31%	38%	32%
みたらし団子	22%	20%	29%	25%	22%	14%	23%
わらびもち	18%	19%	26%	26%	19%	24%	22%
杏仁豆腐	15%	17%	14%	21%	29%	19%	19%
カップケーキ	24%	20%	19%	12%	8%	10%	16%
その他	7%	10%	10%	12%	9%	5%	10%

Q15. 普段、「チルド（冷蔵）」のデザートは食べますか



Q16. 普段、「チルドデザート（冷蔵）」をどこで入手することが多いですか（複数選択可）



Q17. 普段、食べることが多い「チルドデザート（冷蔵）」は、どんなデザートですか（複数選択可）

