

『お弁当肉だんご(甘酢あん)』462g(3コ×7)

Q 1.今回「主に試食されてアンケートに回答された方」の年代を教えてください

|    | 20代以下 | 30代 | 40代 | 50代 | 60代以上 | 総計   |
|----|-------|-----|-----|-----|-------|------|
| 総計 | 110   | 235 | 164 | 161 | 188   | 858  |
| 割合 | 13%   | 27% | 19% | 19% | 22%   | 100% |

※70代以上は27名しかいないため60代以上として統合

※以下の設問の割合の母数は上記の20代~60代以上の人数とする

Q 2.お届け品「CO・OPお弁当肉だんご(甘酢あん)」を利用されたことはありますか

|                           | 20代以下 | 30代  | 40代  | 50代  | 60代以上 | 総計   |
|---------------------------|-------|------|------|------|-------|------|
| 今も利用するし、以前と比べても同じ頻度利用している | 10%   | 19%  | 22%  | 16%  | 14%   | 17%  |
| 今も利用するが、以前と比べると利用頻度は減った   | 9%    | 4%   | 8%   | 12%  | 12%   | 9%   |
| 以前利用したことがあるが今は利用していない     | 17%   | 11%  | 17%  | 37%  | 36%   | 23%  |
| 知っていたが利用したことはない           | 15%   | 19%  | 21%  | 16%  | 17%   | 18%  |
| 知らなかった                    | 48%   | 47%  | 32%  | 20%  | 21%   | 34%  |
| 総計                        | 100%  | 100% | 100% | 100% | 100%  | 100% |

Q 4.お届け品は主にどんなシーンで利用されましたか (複数選択)

|     | 20代以下 | 30代 | 40代 | 50代 | 60代以上 | 総計  |
|-----|-------|-----|-----|-----|-------|-----|
| 朝食  | 21%   | 23% | 16% | 14% | 11%   | 17% |
| 昼食  | 21%   | 24% | 25% | 16% | 26%   | 23% |
| 夕食  | 43%   | 48% | 35% | 35% | 52%   | 43% |
| 間食  | 3%    | 2%  | 1%  | 1%  | 1%    | 2%  |
| お弁当 | 65%   | 52% | 62% | 65% | 37%   | 55% |
| その他 | 0%    | 0%  | 0%  | 1%  | 0%    | 0%  |

Q 5.お届け品は主にどう利用されましたか (複数選択)

|                   | 20代以下 | 30代 | 40代 | 50代 | 60代以上 | 総計  |
|-------------------|-------|-----|-----|-----|-------|-----|
| 主菜として、そのまま利用した    | 45%   | 46% | 41% | 44% | 33%   | 42% |
| 副菜として、そのまま利用した    | 51%   | 54% | 54% | 35% | 50%   | 49% |
| 主菜となる料理の具材として利用した | 8%    | 11% | 16% | 22% | 21%   | 16% |
| 副菜となる料理の具材として利用した | 3%    | 1%  | 1%  | 9%  | 5%    | 4%  |

Q 7.利用されたシーンにおいて、一度に何個、利用(調理)されましたか (だんごの個数です。袋数ではありません)

|     | 20代以下 | 30代  | 40代  | 50代  | 60代以上 | 総計   |
|-----|-------|------|------|------|-------|------|
| 3個  | 49%   | 39%  | 45%  | 50%  | 34%   | 42%  |
| 6個  | 28%   | 32%  | 24%  | 24%  | 34%   | 29%  |
| 9個  | 8%    | 16%  | 12%  | 11%  | 14%   | 13%  |
| 12個 | 8%    | 6%   | 10%  | 9%   | 11%   | 9%   |
| 15個 | 5%    | 5%   | 5%   | 2%   | 2%    | 4%   |
| 18個 | 1%    | 1%   | 0%   | 2%   | 2%    | 1%   |
| 21個 | 1%    | 1%   | 3%   | 1%   | 3%    | 2%   |
| 総計  | 100%  | 100% | 100% | 100% | 100%  | 100% |

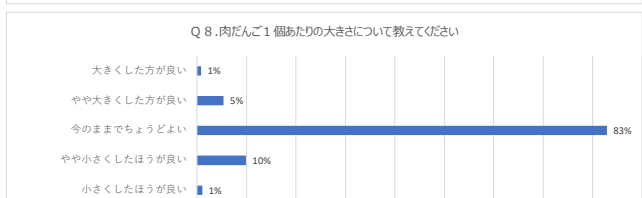
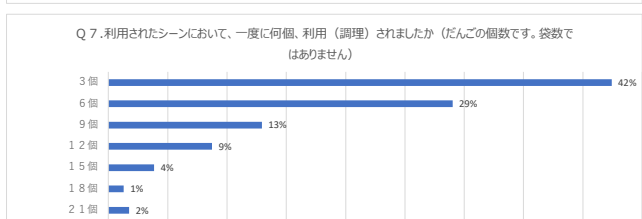
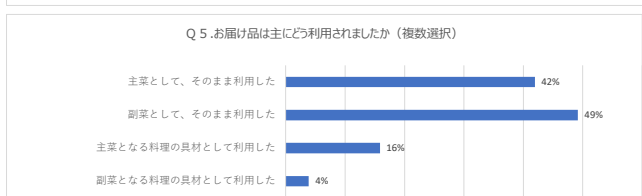
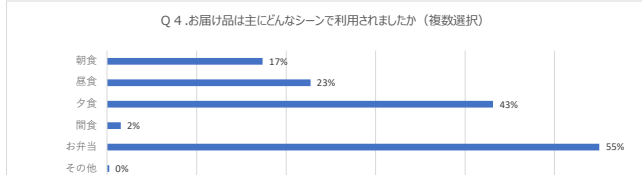
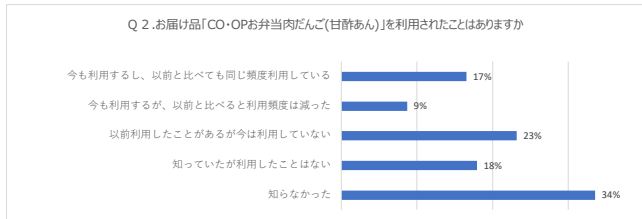
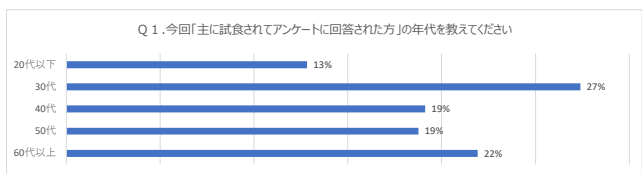
Q 8.肉だんご1個あたりの大きさについて教えてください

|              | 20代以下 | 30代  | 40代  | 50代  | 60代以上 | 総計   |
|--------------|-------|------|------|------|-------|------|
| 大きくした方がよい    | 1%    | 1%   | 1%   | 1%   | 1%    | 1%   |
| やや大きくした方がよい  | 6%    | 4%   | 6%   | 6%   | 6%    | 5%   |
| 今のままでちょうどよい  | 75%   | 83%  | 80%  | 86%  | 87%   | 83%  |
| やや小さくしたほうがよい | 17%   | 10%  | 13%  | 7%   | 6%    | 10%  |
| 小さくしたほうがよい   | 1%    | 2%   | 1%   | 1%   | 1%    | 1%   |
| 総計           | 100%  | 100% | 100% | 100% | 100%  | 100% |

Q 9.1袋あたりの個数と袋数について、どの組み合わせがちょうどよいと思いますか

※お届け品は3個入り×7袋です

|              | 20代以下 | 30代  | 40代  | 50代  | 60代以上 | 総計   |
|--------------|-------|------|------|------|-------|------|
| 3個×7袋(今のまま)  | 67%   | 69%  | 70%  | 57%  | 58%   | 64%  |
| 4個×5袋        | 12%   | 7%   | 8%   | 9%   | 7%    | 8%   |
| 3個×5袋        | 1%    | 6%   | 4%   | 11%  | 11%   | 7%   |
| 3個×6袋        | 3%    | 6%   | 3%   | 4%   | 12%   | 6%   |
| 上記以外(●個×●袋): | 5%    | 3%   | 5%   | 8%   | 4%    | 5%   |
| 2個×10袋       | 5%    | 3%   | 5%   | 4%   | 2%    | 4%   |
| 4個×4袋        | 4%    | 4%   | 3%   | 4%   | 4%    | 4%   |
| 2個×8袋        | 4%    | 3%   | 2%   | 2%   | 3%    | 3%   |
| 総計           | 100%  | 100% | 100% | 100% | 100%  | 100% |



Q9上記以外 (●個×●袋) : 個数×袋数クリーニングデータ

|        | 20代以下 | 30代  | 40代  | 50代  | 60代以上 | 総計   |
|--------|-------|------|------|------|-------|------|
| 3個×4袋  | 0.9%  | 0.4% | 0.0% | 1.9% | 1.6%  | 0.9% |
| 3個×3袋  | 0.0%  | 0.0% | 0.6% | 1.9% | 0.5%  | 0.6% |
| 6個×3袋  | 0.0%  | 0.9% | 0.0% | 0.6% | 0.0%  | 0.3% |
| 3個×8袋  | 0.9%  | 0.0% | 1.2% | 0.0% | 0.0%  | 0.3% |
| 2個×5袋  | 0.0%  | 0.0% | 1.2% | 0.6% | 0.0%  | 0.3% |
| 4個×6袋  | 0.9%  | 0.9% | 0.0% | 0.0% | 0.0%  | 0.3% |
| 2個×4袋  | 0.0%  | 0.0% | 0.0% | 0.6% | 0.5%  | 0.2% |
| 6個×4袋  | 0.0%  | 0.0% | 0.0% | 1.2% | 0.0%  | 0.2% |
| 4個×2袋  | 0.0%  | 0.0% | 0.0% | 0.0% | 0.5%  | 0.1% |
| 5個×4袋  | 0.0%  | 0.0% | 0.0% | 0.6% | 0.0%  | 0.1% |
| 3個×5袋  | 0.9%  | 0.0% | 0.0% | 0.0% | 0.0%  | 0.1% |
| 10個×2袋 | 0.0%  | 0.0% | 0.6% | 0.0% | 0.0%  | 0.1% |
| 5個×5袋  | 0.0%  | 0.0% | 0.6% | 0.0% | 0.0%  | 0.1% |
| 21個×1袋 | 0.0%  | 0.0% | 0.0% | 0.0% | 0.5%  | 0.1% |
| 7個×3袋  | 0.0%  | 0.0% | 0.6% | 0.0% | 0.0%  | 0.1% |
| 4個×7袋  | 0.9%  | 0.0% | 0.0% | 0.0% | 0.0%  | 0.1% |
| 分かりません | 0.0%  | 0.0% | 0.0% | 0.0% | 0.5%  | 0.1% |
| 4個×8袋  | 0.0%  | 0.4% | 0.0% | 0.0% | 0.0%  | 0.1% |
| 5個×3袋  | 0.0%  | 0.0% | 0.0% | 0.6% | 0.0%  | 0.1% |
| 総計     | 4.5%  | 2.6% | 4.9% | 8.1% | 4.3%  | 4.7% |

Q11. お届け品のような商品を購入しても良いと思う上限の価格 (税抜き価格) でもっとも近いものを教えてください

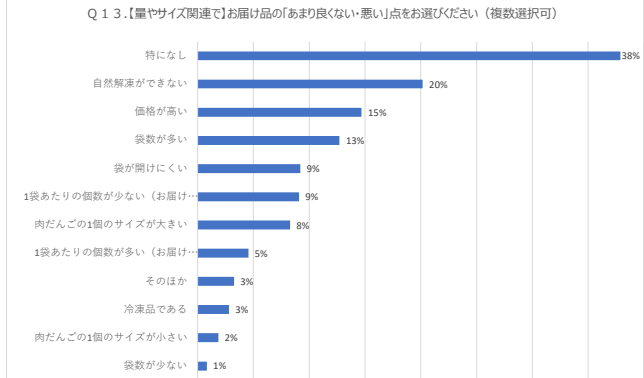
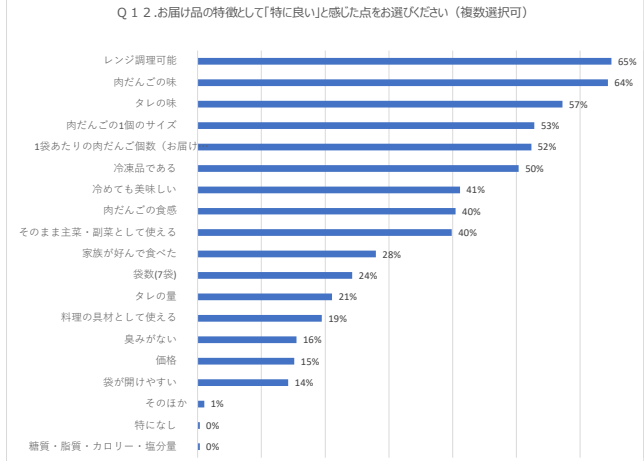
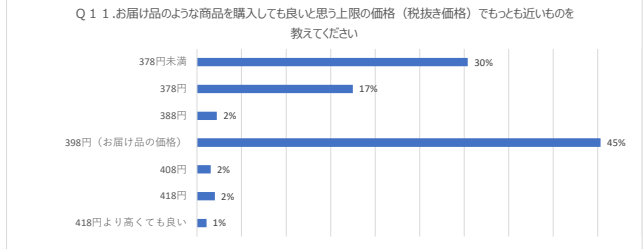
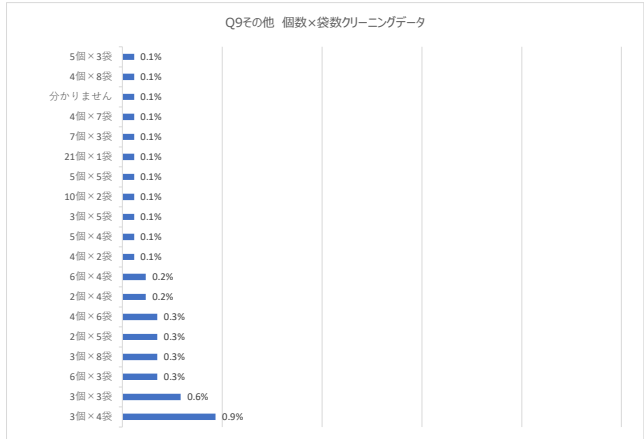
|                | 20代以下 | 30代  | 40代  | 50代  | 60代以上 | 総計   |
|----------------|-------|------|------|------|-------|------|
| 378円未満         | 33%   | 28%  | 28%  | 36%  | 30%   | 30%  |
| 378円           | 25%   | 23%  | 13%  | 16%  | 11%   | 17%  |
| 388円           | 4%    | 2%   | 2%   | 1%   | 3%    | 2%   |
| 398円 (お届け品の価格) | 36%   | 43%  | 51%  | 42%  | 52%   | 45%  |
| 408円           | 2%    | 1%   | 1%   | 2%   | 2%    | 2%   |
| 418円           | 0%    | 2%   | 3%   | 2%   | 2%    | 2%   |
| 418円より高くても良い   | 0%    | 1%   | 2%   | 1%   | 1%    | 1%   |
| 総計             | 100%  | 100% | 100% | 100% | 100%  | 100% |

Q12. お届け品の特徴として「特に良い」と感じた点をお選びください (複数選択可)

|                          | 20代以下 | 30代 | 40代 | 50代 | 60代以上 | 総計  |
|--------------------------|-------|-----|-----|-----|-------|-----|
| レンジ調理可能                  | 69%   | 71% | 69% | 58% | 58%   | 65% |
| 肉だんごの味                   | 61%   | 67% | 63% | 67% | 62%   | 64% |
| タレの味                     | 49%   | 61% | 59% | 59% | 54%   | 57% |
| 肉だんごの1個のサイズ              | 42%   | 54% | 50% | 55% | 57%   | 53% |
| 1袋あたりの肉だんご個数 (お届け品:3個ずつ) | 48%   | 56% | 51% | 47% | 56%   | 52% |
| 冷凍品である                   | 49%   | 52% | 47% | 50% | 52%   | 50% |
| 冷めても美味しい                 | 37%   | 39% | 39% | 52% | 39%   | 41% |
| 肉だんごの食感                  | 39%   | 40% | 39% | 47% | 38%   | 40% |
| そのまま主菜・副菜として使える          | 32%   | 47% | 37% | 35% | 41%   | 40% |
| 家族が好んで食べた                | 29%   | 37% | 34% | 24% | 15%   | 28% |
| 袋数(7袋)                   | 34%   | 31% | 27% | 16% | 16%   | 24% |
| タレの量                     | 20%   | 19% | 21% | 23% | 23%   | 21% |
| 料理の具材として使える              | 15%   | 18% | 19% | 19% | 24%   | 19% |
| 臭みがない                    | 12%   | 14% | 15% | 16% | 19%   | 16% |
| 価格                       | 15%   | 14% | 16% | 16% | 15%   | 15% |
| 袋が開けやすい                  | 19%   | 16% | 12% | 14% | 11%   | 14% |
| そのほか                     | 2%    | 1%  | 1%  | 1%  | 1%    | 1%  |
| 特になし                     | 1%    | 0%  | 0%  | 1%  | 0%    | 0%  |
| 糖質・脂質・カロリー・塩分量           | 0%    | 0%  | 0%  | 0%  | 2%    | 0%  |

Q13. 【量やサイズ関連で】お届け品の「あまり良くない・悪い」点をお選びください (複数選択可)

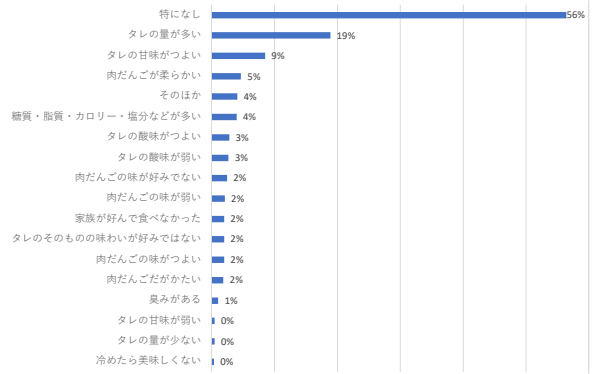
|                          | 20代以下 | 30代 | 40代 | 50代 | 60代以上 | 総計  |
|--------------------------|-------|-----|-----|-----|-------|-----|
| 特になし                     | 30%   | 35% | 40% | 42% | 41%   | 38% |
| 自然解凍ができない                | 30%   | 21% | 21% | 22% | 11%   | 20% |
| 価格が高い                    | 17%   | 19% | 15% | 9%  | 13%   | 15% |
| 袋数が多い                    | 3%    | 8%  | 9%  | 18% | 24%   | 13% |
| 袋が開けにくい                  | 6%    | 10% | 10% | 9%  | 9%    | 9%  |
| 1袋あたりの個数が少ない (お届け品:3個ずつ) | 10%   | 7%  | 11% | 11% | 8%    | 9%  |
| 肉だんごの1個のサイズが大きい          | 12%   | 9%  | 12% | 5%  | 5%    | 8%  |
| 1袋あたりの個数が多い (お届け品:3個ずつ)  | 7%    | 4%  | 2%  | 7%  | 3%    | 5%  |
| そのほか                     | 6%    | 3%  | 2%  | 2%  | 4%    | 3%  |
| 冷凍品である                   | 4%    | 3%  | 4%  | 2%  | 2%    | 3%  |
| 肉だんごの1個のサイズが小さい          | 3%    | 3%  | 2%  | 0%  | 2%    | 2%  |
| 袋数が少ない                   | 1%    | 2%  | 1%  | 0%  | 0%    | 1%  |



Q14.【味や食感関連で】お届け品の「あまり良くない・悪い」点をお選びください（複数選択可）

|                    | 20代以下 | 30代 | 40代 | 50代 | 60代以上 | 総計  |
|--------------------|-------|-----|-----|-----|-------|-----|
| 特になし               | 64%   | 52% | 61% | 60% | 50%   | 56% |
| タレの量が多い            | 19%   | 21% | 15% | 17% | 21%   | 19% |
| タレの甘味がつよい          | 4%    | 4%  | 5%  | 14% | 15%   | 9%  |
| 肉だんごが柔らかい          | 4%    | 6%  | 2%  | 6%  | 4%    | 5%  |
| そのほか               | 2%    | 6%  | 5%  | 1%  | 5%    | 4%  |
| 糖質・脂質・カロリー・塩分が多い   | 3%    | 6%  | 1%  | 4%  | 5%    | 4%  |
| タレの酸味がつよい          | 4%    | 3%  | 4%  | 3%  | 1%    | 3%  |
| タレの酸味が弱い           | 3%    | 0%  | 3%  | 4%  | 4%    | 3%  |
| 肉だんごの味が好みでない       | 2%    | 3%  | 5%  | 0%  | 3%    | 2%  |
| 肉だんごの味が弱い          | 1%    | 3%  | 1%  | 2%  | 2%    | 2%  |
| 家族が好んで食べなかった       | 1%    | 3%  | 2%  | 2%  | 1%    | 2%  |
| タレのそのものの味わいが好みではない | 2%    | 2%  | 1%  | 2%  | 3%    | 2%  |
| 肉だんごの味がつよい         | 1%    | 3%  | 1%  | 0%  | 4%    | 2%  |
| 肉だんごががたい           | 4%    | 1%  | 2%  | 0%  | 3%    | 2%  |
| 臭みがある              | 1%    | 0%  | 1%  | 1%  | 3%    | 1%  |
| タレの甘味が弱い           | 0%    | 0%  | 0%  | 1%  | 1%    | 0%  |
| タレの量が少ない           | 1%    | 0%  | 0%  | 0%  | 1%    | 0%  |
| 冷めたら美味しくない         | 0%    | 0%  | 0%  | 0%  | 1%    | 0%  |

Q14.【味や食感関連で】お届け品の「あまり良くない・悪い」点をお選びください（複数選択可）



Q15.お届け品の味や使い勝手を含めた総合評価を教えてください

|         | 20代以下 | 30代  | 40代  | 50代  | 60代以上 | 総計   |
|---------|-------|------|------|------|-------|------|
| 良い      | 53%   | 52%  | 52%  | 57%  | 40%   | 51%  |
| やや良い    | 43%   | 42%  | 42%  | 36%  | 41%   | 41%  |
| どちらでもない | 5%    | 5%   | 4%   | 6%   | 17%   | 7%   |
| やや悪い    | 0%    | 1%   | 1%   | 2%   | 1%    | 1%   |
| 悪い      | 0%    | 0%   | 0%   | 0%   | 1%    | 0%   |
| 総計      | 100%  | 100% | 100% | 100% | 100%  | 100% |

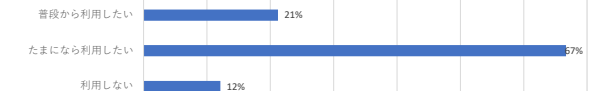
Q15.お届け品の味や使い勝手を含めた総合評価を教えてください



Q17.お届け品は「通常本体価格398円（税込429円）」で企画しています。今後利用してみたいですか

|            | 20代以下 | 30代  | 40代  | 50代  | 60代以上 | 総計   |
|------------|-------|------|------|------|-------|------|
| 普段から利用したい  | 20%   | 21%  | 30%  | 21%  | 14%   | 21%  |
| たまになら利用したい | 71%   | 71%  | 61%  | 66%  | 65%   | 67%  |
| 利用しない      | 9%    | 8%   | 9%   | 13%  | 21%   | 12%  |
| 総計         | 100%  | 100% | 100% | 100% | 100%  | 100% |

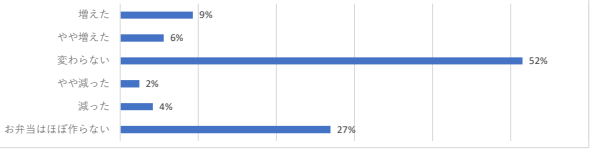
Q17.お届け品は「通常本体価格398円（税込429円）」で企画しています。今後利用してみたいですか



Q18.お弁当をつくる頻度はコロナ禍の前後で変化しましたか

|            | 20代以下 | 30代  | 40代  | 50代  | 60代以上 | 総計   |
|------------|-------|------|------|------|-------|------|
| 増えた        | 15%   | 8%   | 12%  | 11%  | 4%    | 9%   |
| やや増えた      | 7%    | 8%   | 7%   | 4%   | 2%    | 6%   |
| 変わらない      | 50%   | 55%  | 63%  | 49%  | 40%   | 52%  |
| やや減った      | 3%    | 3%   | 4%   | 2%   | 0%    | 2%   |
| 減った        | 2%    | 5%   | 5%   | 5%   | 3%    | 4%   |
| お弁当はほぼ作らない | 23%   | 20%  | 10%  | 28%  | 52%   | 27%  |
| 総計         | 100%  | 100% | 100% | 100% | 100%  | 100% |

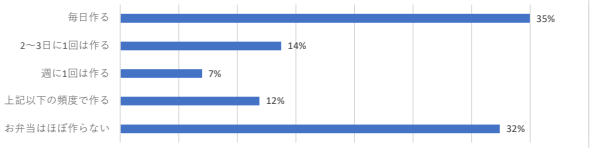
Q18.お弁当をつくる頻度はコロナ禍の前後で変化しましたか



Q19.現在、お弁当は作ることはありますか

|            | 20代以下 | 30代  | 40代  | 50代  | 60代以上 | 総計   |
|------------|-------|------|------|------|-------|------|
| 毎日作る       | 29%   | 28%  | 46%  | 49%  | 25%   | 35%  |
| 2~3日に1回は作る | 23%   | 16%  | 13%  | 8%   | 12%   | 14%  |
| 週に1回は作る    | 9%    | 11%  | 10%  | 2%   | 2%    | 7%   |
| 上記以下の頻度で作る | 13%   | 15%  | 15%  | 8%   | 7%    | 12%  |
| お弁当はほぼ作らない | 26%   | 30%  | 16%  | 32%  | 54%   | 32%  |
| 総計         | 100%  | 100% | 100% | 100% | 100%  | 100% |

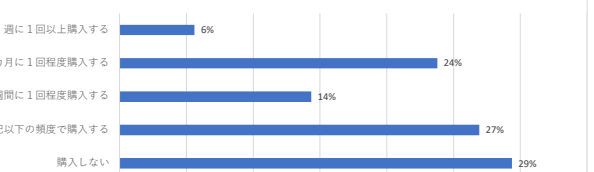
Q19.現在、お弁当は作ることはありますか



Q20.生協商品に限らず、普段、お届け品のような肉だんご（ミートボール含む）を購入しますか

|              | 20代以下 | 30代  | 40代  | 50代  | 60代以上 | 総計   |
|--------------|-------|------|------|------|-------|------|
| 週に1回以上購入する   | 7%    | 8%   | 7%   | 4%   | 2%    | 6%   |
| 1か月に1回程度購入する | 32%   | 30%  | 26%  | 18%  | 14%   | 24%  |
| 2週間に1回程度購入する | 15%   | 17%  | 23%  | 12%  | 5%    | 14%  |
| 上記以下の頻度で購入する | 23%   | 25%  | 24%  | 27%  | 35%   | 27%  |
| 購入しない        | 23%   | 20%  | 20%  | 39%  | 45%   | 29%  |
| 総計           | 100%  | 100% | 100% | 100% | 100%  | 100% |

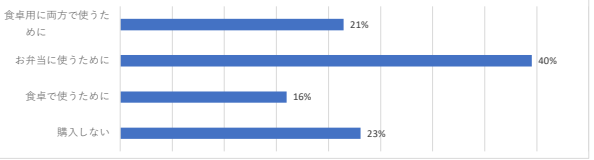
Q20.生協商品に限らず、普段、お届け品のような肉だんご（ミートボール含む）を購入しますか



Q21.生協商品に限らず、普段、肉だんご（ミートボール含む）の購入目的を教えてください

|                  | 20代以下 | 30代  | 40代  | 50代  | 60代以上 | 総計   |
|------------------|-------|------|------|------|-------|------|
| お弁当・食卓用に両方で使うために | 25%   | 27%  | 24%  | 17%  | 13%   | 21%  |
| お弁当に使うために        | 47%   | 39%  | 51%  | 45%  | 22%   | 40%  |
| 食卓で使うために         | 11%   | 18%  | 11%  | 9%   | 27%   | 16%  |
| 購入しない            | 16%   | 16%  | 14%  | 29%  | 38%   | 23%  |
| 総計               | 100%  | 100% | 100% | 100% | 100%  | 100% |

Q21.生協商品に限らず、普段、肉だんご（ミートボール含む）の購入目的を教えてください



Q 2.2.お届け品のような肉だんご（ミートボール含む）を購入する上で重視する点を教えてください。（複数選択可）

|                 | 20代以下 | 30代 | 40代 | 50代 | 60代以上 | 総計  |
|-----------------|-------|-----|-----|-----|-------|-----|
| 肉だんごの味          | 55%   | 63% | 68% | 66% | 71%   | 66% |
| 価格              | 61%   | 67% | 62% | 55% | 49%   | 59% |
| タレの味            | 31%   | 44% | 47% | 43% | 54%   | 45% |
| レンジ調理可能         | 50%   | 51% | 46% | 41% | 35%   | 44% |
| 1袋あたりの肉だんご個数    | 39%   | 43% | 41% | 31% | 30%   | 37% |
| 冷めても美味しい        | 37%   | 33% | 37% | 31% | 31%   | 33% |
| 家族が好んで食べる       | 29%   | 38% | 37% | 19% | 16%   | 28% |
| 肉だんごの食感         | 17%   | 26% | 27% | 35% | 31%   | 28% |
| 肉だんごの1個のサイズ     | 21%   | 24% | 24% | 21% | 22%   | 23% |
| 原材料や製造国         | 20%   | 25% | 16% | 19% | 29%   | 22% |
| そのまま主菜・副菜として使える | 14%   | 18% | 20% | 11% | 24%   | 18% |
| 冷凍品である          | 12%   | 13% | 11% | 22% | 23%   | 16% |
| 臭みがない           | 13%   | 12% | 16% | 19% | 20%   | 16% |
| 袋数              | 15%   | 22% | 12% | 11% | 12%   | 15% |
| 自然解凍ができる        | 14%   | 9%  | 9%  | 11% | 9%    | 10% |
| 料理の具材として使える     | 4%    | 8%  | 4%  | 9%  | 16%   | 9%  |
| タレの量            | 3%    | 5%  | 4%  | 9%  | 7%    | 6%  |
| 袋が開けやすい         | 3%    | 5%  | 4%  | 7%  | 6%    | 5%  |
| 糖質・脂質・カロリー・塩分量  | 3%    | 3%  | 2%  | 5%  | 9%    | 4%  |
| その他             | 4%    | 3%  | 1%  | 2%  | 2%    | 2%  |
| 特になし            | 0%    | 1%  | 0%  | 5%  | 2%    | 2%  |

