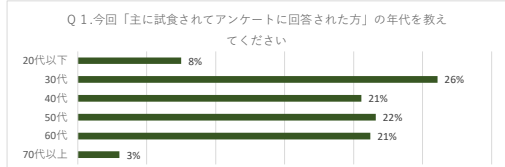


# 1月②w[うちモニ]C沖縄県産もずくスープ 3.6g×5食 アンケートまとめ

※複数選択の設問については下記の年代の総計を母数として割合を算出する

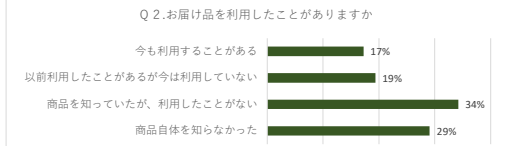
Q 1.今回「主に試食されてアンケートに回答された方」の年代を教えてください

	20代以下	30代	40代	50代	60代	70代以上	総計
総計	57	198	156	164	161	23	759
割合	8%	26%	21%	22%	21%	3%	100%



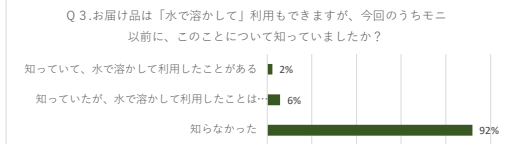
Q 2.お届け品を利用したことがありますか

	20代以下	30代	40代	50代	60代	70代以上	総計
今も利用することがある	7%	16%	14%	20%	20%	39%	17%
以前利用したことがあるが今は利用していない	16%	14%	15%	21%	30%	22%	19%
商品を知っていたが、利用したことがない	28%	24%	43%	41%	34%	26%	34%
商品自体を知らなかった	49%	46%	28%	18%	16%	13%	29%
総計	100%	100%	100%	100%	100%	100%	100%



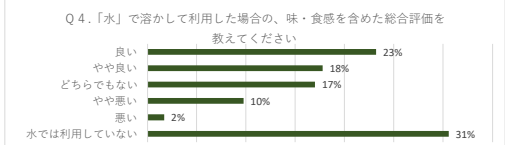
Q 3.お届け品は「水で溶かして」利用もできますが、今回のうちモニ以前に、このことについて知っていましたか?

	20代以下	30代	40代	50代	60代	70代以上	総計
知っていて、水で溶かして利用したことがある	2%	1%	1%	5%	2%	4%	2%
知っていたが、水で溶かして利用したことはない	9%	5%	4%	6%	6%	9%	6%
知らなかった	89%	94%	94%	88%	92%	87%	92%
総計	100%	100%	100%	100%	100%	100%	100%



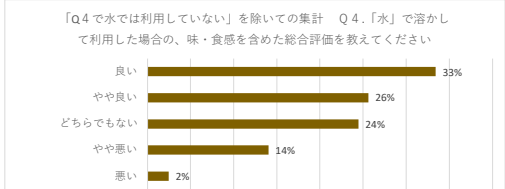
Q 4.「水」で溶かして利用した場合の、味・食感を含めた総合評価を教えてください

	20代以下	30代	40代	50代	60代	70代以上	総計
良い	19%	23%	21%	23%	25%	39%	23%
やや良い	16%	20%	19%	18%	16%	17%	18%
どちらでもない	16%	17%	15%	17%	20%	13%	17%
やや悪い	9%	8%	9%	11%	11%	13%	10%
悪い	0%	2%	1%	3%	2%	0%	2%
水では利用していない	40%	31%	36%	29%	25%	17%	31%
総計	100%	100%	100%	100%	100%	100%	100%



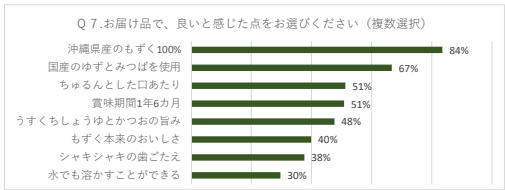
「Q4で水では利用していない」を除いての集計

	20代以下	30代	40代	50代	60代	70代以上	総計
良い	32%	34%	33%	32%	33%	47%	33%
やや良い	26%	28%	29%	25%	21%	21%	26%
どちらでもない	26%	24%	23%	24%	28%	16%	24%
やや悪い	15%	12%	14%	15%	15%	16%	14%
悪い	0%	2%	1%	4%	3%	0%	2%
総計	100%	100%	100%	100%	100%	100%	100%



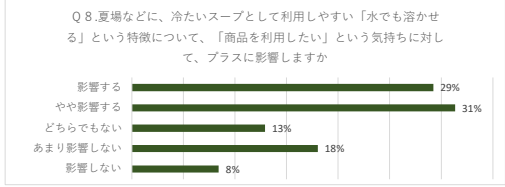
Q 7.お届け品で、良いと感じた点をお選びください (複数選択)

	20代以下	30代	40代	50代	60代	70代以上	総計
沖縄県産のもずく100%	77%	83%	90%	84%	81%	78%	84%
国産のゆずとみつばを使用	51%	63%	71%	71%	70%	52%	67%
ちゅるんとした口あたり	39%	55%	54%	53%	47%	52%	51%
賞味期間1年6か月	44%	57%	47%	45%	54%	61%	51%
うすくちょうゆかつおの旨み	32%	47%	40%	52%	55%	65%	48%
もずく本来のおいしさ	30%	41%	40%	38%	43%	39%	40%
シャキシャキの歯ごたえ	37%	40%	40%	35%	35%	35%	38%
水でも溶かすことができる	25%	31%	27%	30%	30%	43%	30%
その他	2%	1%	3%	3%	3%	0%	2%



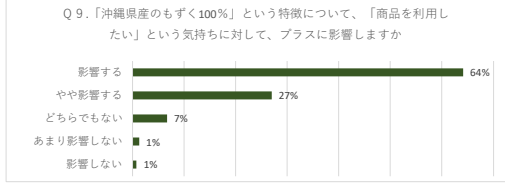
Q 8.夏場などに、冷たいスープとして利用しやすい「水でも溶かせる」という特徴について、「商品を利用したい」という気持ちに対して、プラスに影響しますか

	20代以下	30代	40代	50代	60代	70代以上	総計
影響する	23%	24%	29%	31%	35%	39%	29%
やや影響する	28%	35%	31%	27%	32%	35%	31%
どちらでもない	19%	14%	12%	12%	13%	9%	13%
あまり影響しない	23%	18%	19%	20%	15%	17%	18%
影響しない	7%	9%	10%	10%	6%	0%	8%
総計	100%	100%	100%	100%	100%	100%	100%



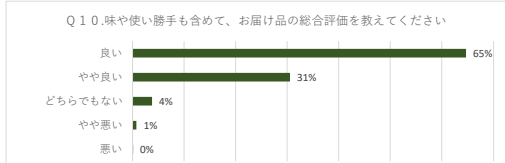
Q 9.「沖縄県産のもずく100%」という特徴について、「商品を利用したい」という気持ちに対して、プラスに影響しますか

	20代以下	30代	40代	50代	60代	70代以上	総計
影響する	63%	62%	67%	64%	65%	61%	64%
やや影響する	21%	28%	27%	27%	28%	26%	27%
どちらでもない	16%	7%	4%	6%	6%	13%	7%
あまり影響しない	0%	1%	1%	2%	1%	0%	1%
影響しない	0%	2%	1%	1%	0%	0%	1%
総計	100%	100%	100%	100%	100%	100%	100%



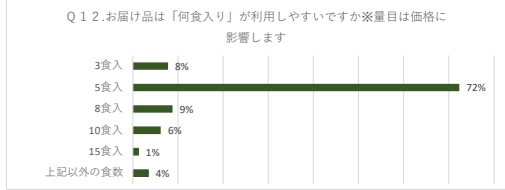
Q 10.味や使い勝手も含めて、お届け品の総合評価を教えてください

	20代以下	30代	40代	50代	60代	70代以上	総計
良い	58%	63%	68%	69%	63%	61%	65%
やや良い	33%	33%	28%	26%	34%	26%	31%
どちらでもない	7%	5%	3%	4%	2%	9%	4%
やや悪い	2%	0%	1%	1%	1%	4%	1%
悪い	0%	0%	1%	0%	0%	0%	0%
総計	100%	100%	100%	100%	100%	100%	100%



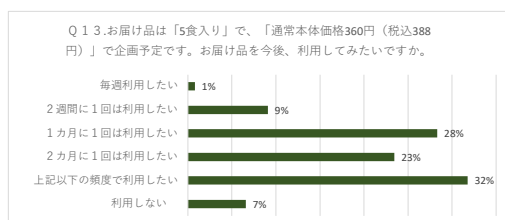
Q 12.お届け品は「何食入り」が利用しやすいですか※量は価格に影響します

	20代以下	30代	40代	50代	60代	70代以上	総計
3食入	11%	6%	10%	7%	8%	4%	8%
5食入	65%	75%	70%	77%	73%	48%	72%
8食入	11%	11%	10%	5%	9%	13%	9%
10食入	7%	6%	8%	5%	3%	26%	6%
15食入	4%	2%	1%	2%	1%	0%	1%
上記以外の食数	4%	2%	2%	4%	6%	9%	4%



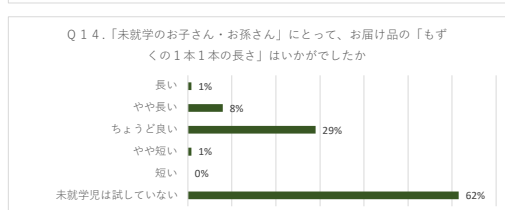
Q13.お届け品は「5食入り」で、「通常本体価格360円（税込388円）」で企画予定です。  
お届け品を今後、利用してみたいですか。

	20代以下	30代	40代	50代	60代	70代以上	総計
毎週利用したい	2%	0%	1%	1%	1%	0%	1%
2週間に1回は利用したい	9%	9%	7%	12%	17%	17%	9%
1か月に1回は利用したい	21%	27%	29%	34%	26%	22%	28%
2か月に1回は利用したい	26%	24%	24%	23%	22%	17%	23%
上記以下の頻度で利用したい	35%	34%	31%	27%	33%	30%	32%
利用しない	7%	6%	7%	8%	5%	13%	7%
総計	100%	100%	100%	100%	100%	100%	100%



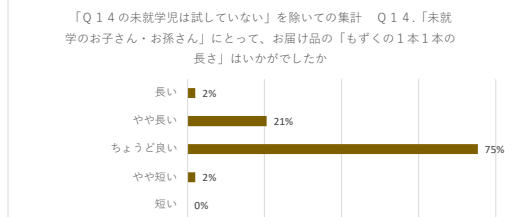
Q14.「未就学のお子さん・お孫さん」にとって、お届け品の「もずくの1本1本の長さ」はいかがでしたか

	20代以下	30代	40代	50代	60代	70代以上	総計
長い	2%	2%	1%	0%	0%	0%	1%
やや長い	14%	14%	6%	5%	4%	0%	8%
ちょうど良い	40%	48%	32%	13%	17%	13%	29%
やや短い	0%	1%	1%	1%	1%	0%	1%
短い	0%	0%	0%	0%	0%	0%	0%
未就学児は試していない	44%	36%	60%	80%	78%	87%	62%
総計	100%	100%	100%	100%	100%	100%	100%



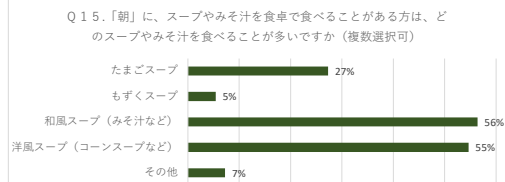
「Q14の未就学児は試していない」を除いた集計

	20代以下	30代	40代	50代	60代	70代以上	総計
長い	3%	2%	3%	0%	0%	0%	2%
やや長い	25%	21%	16%	25%	20%	0%	21%
ちょうど良い	72%	75%	79%	69%	77%	100%	75%
やや短い	0%	2%	2%	6%	3%	0%	2%
短い	0%	0%	0%	0%	0%	0%	0%
総計	100%	100%	100%	100%	100%	100%	100%



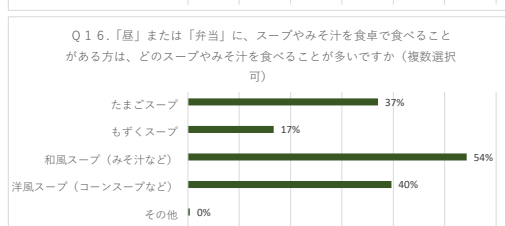
Q15.「朝」に、スープやみそ汁を食卓で食べることがある方は、どのスープやみそ汁を食べることが多いですか（複数選択可）

	20代以下	30代	40代	50代	60代	70代以上	総計
たまごスープ	28%	30%	33%	27%	17%	26%	27%
もずくスープ	4%	8%	5%	2%	6%	4%	5%
和風スープ（みそ汁など）	40%	56%	62%	58%	57%	52%	56%
洋風スープ（コンスープなど）	53%	57%	63%	54%	48%	43%	55%
その他	0%	4%	4%	13%	9%	17%	7%



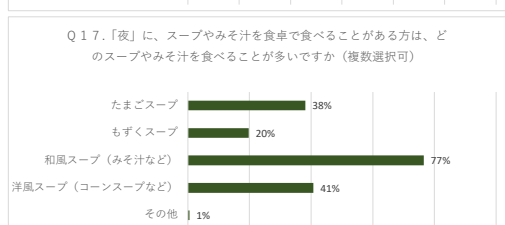
Q16.「昼」または「弁当」に、スープやみそ汁を食卓で食べることがある方は、どのスープやみそ汁を食べることが多いですか（複数選択可）

	20代以下	30代	40代	50代	60代	70代以上	総計
たまごスープ	37%	34%	38%	36%	40%	39%	37%
もずくスープ	11%	15%	17%	16%	21%	22%	17%
和風スープ（みそ汁など）	54%	57%	55%	49%	56%	52%	54%
洋風スープ（コンスープなど）	35%	35%	40%	40%	44%	57%	40%
その他	0%	0%	1%	0%	1%	0%	0%



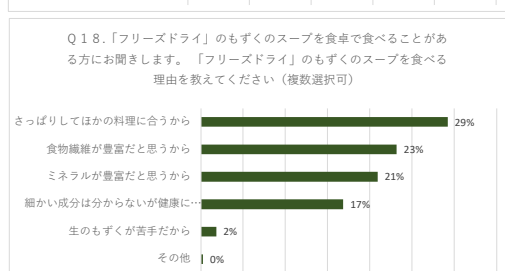
Q17.「夜」に、スープやみそ汁を食卓で食べることがある方は、どのスープやみそ汁を食べることが多いですか（複数選択可）

	20代以下	30代	40代	50代	60代	70代以上	総計
たまごスープ	49%	49%	37%	34%	29%	22%	38%
もずくスープ	14%	20%	19%	20%	22%	13%	20%
和風スープ（みそ汁など）	81%	84%	81%	76%	66%	39%	77%
洋風スープ（コンスープなど）	39%	40%	38%	43%	43%	35%	41%
その他	0%	0%	1%	0%	2%	0%	1%



Q18.「フリーズドライ」のもずくのスープを食卓で食べることがある方にお聞きます。「フリーズドライ」のもずくのスープを食べる理由を教えてください（複数選択可）

	20代以下	30代	40代	50代	60代	70代以上	総計
さっぱりしてほかの料理に合うから	26%	29%	25%	33%	30%	39%	29%
食物繊維が豊富だと思うから	9%	26%	21%	23%	27%	35%	23%
ミネラルが豊富だと思うから	5%	21%	19%	26%	24%	22%	21%
細かい成分は分からないが健康に良いと思うから	16%	19%	17%	15%	18%	9%	17%
生のもずくが苦手だから	2%	2%	3%	1%	1%	9%	2%
その他	0%	0%	0%	0%	1%	0%	0%



Q19.「フリーズドライ」のスープやみそ汁などを食卓で食べる頻度を教えてください。

	20代以下	30代	40代	50代	60代	70代以上	総計
週に5回以上	2%	3%	4%	2%	1%	0%	2%
週に3~4回	7%	5%	9%	7%	5%	9%	6%
週に1~2回	23%	26%	29%	26%	29%	30%	27%
月に2回程度	21%	26%	19%	24%	23%	9%	23%
月に1回程度	19%	18%	14%	15%	14%	13%	16%
上記以下の頻度	16%	18%	20%	22%	21%	35%	20%
全く食べない	12%	6%	5%	4%	6%	4%	6%
総計	100%	100%	100%	100%	100%	100%	100%

