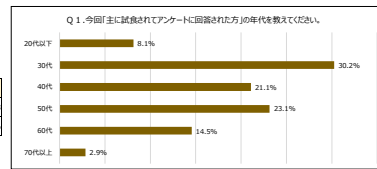


6月②w(うちモニ)C切れる濃厚チョコケーキ アンケートまとめ

※複数回答の割合毎数は下記の年代統計を基本とする

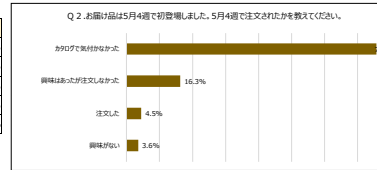
Q 1. 今回主に試食されてアンケートに回答された方の年代を教えてください。

|    | 20代以下 | 30代   | 40代   | 50代   | 60代   | 70代以上 | 合計     |
|----|-------|-------|-------|-------|-------|-------|--------|
| 総計 | 71    | 264   | 184   | 202   | 127   | 25    | 873    |
| 割合 | 8.1%  | 30.2% | 21.1% | 23.1% | 14.5% | 2.9%  | 100.0% |



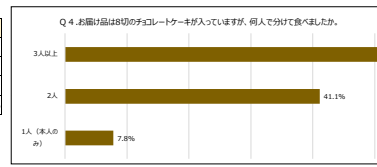
Q 2. お届け品は5月4日で初登場しました。5月4日で注文されたかを教えてください。

|               | 20代以下  | 30代    | 40代    | 50代    | 60代    | 70代以上  | 合計     |
|---------------|--------|--------|--------|--------|--------|--------|--------|
| かゆで買付かなかた     | 77.5%  | 76.1%  | 77.7%  | 75.2%  | 72.4%  | 72.0%  | 75.7%  |
| 買付はかたが注文しなかつた | 19.7%  | 15.9%  | 16.3%  | 15.9%  | 14.2%  | 24.0%  | 16.3%  |
| 注文した          | 1.4%   | 5.7%   | 4.3%   | 3.5%   | 6.3%   | 0.0%   | 4.5%   |
| 買付がない         | 1.4%   | 2.3%   | 1.6%   | 5.4%   | 7.1%   | 4.0%   | 3.6%   |
| 合計            | 100.0% | 100.0% | 100.0% | 100.0% | 100.0% | 100.0% | 100.0% |



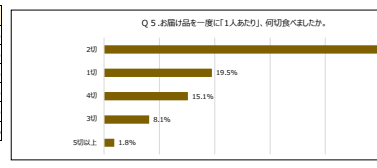
Q 4. お届け品はが切のチョコレートケーキが入っていますが、何人で分けて食べましたか。

|           | 20代以下  | 30代    | 40代    | 50代    | 60代    | 70代以上  | 合計     |
|-----------|--------|--------|--------|--------|--------|--------|--------|
| 3人以上      | 42.3%  | 47.3%  | 67.9%  | 54.0%  | 37.0%  | 40.0%  | 51.1%  |
| 2人        | 50.7%  | 45.1%  | 25.5%  | 39.6%  | 51.2%  | 48.0%  | 41.1%  |
| 1人 (本人のみ) | 7.0%   | 7.6%   | 6.5%   | 6.4%   | 11.8%  | 12.0%  | 7.8%   |
| 合計        | 100.0% | 100.0% | 100.0% | 100.0% | 100.0% | 100.0% | 100.0% |



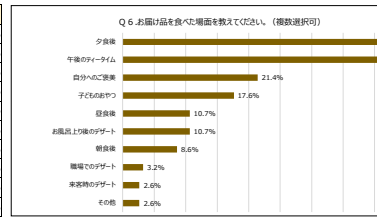
Q 5. お届け品を一度に1人あたり、何回食べましたか。

|      | 20代以下  | 30代    | 40代    | 50代    | 60代    | 70代以上  | 合計     |
|------|--------|--------|--------|--------|--------|--------|--------|
| 2回   | 39.4%  | 59.1%  | 59.8%  | 50.5%  | 55.9%  | 68.0%  | 55.4%  |
| 1回   | 12.7%  | 12.9%  | 18.5%  | 26.7%  | 25.2%  | 28.0%  | 19.5%  |
| 4回   | 26.8%  | 17.8%  | 12.5%  | 13.9%  | 11.0%  | 4.0%   | 15.1%  |
| 3回   | 14.1%  | 8.0%   | 8.2%   | 7.9%   | 7.1%   | 0.0%   | 8.1%   |
| 5回以上 | 7.0%   | 2.3%   | 1.1%   | 1.0%   | 0.8%   | 0.0%   | 1.8%   |
| 合計   | 100.0% | 100.0% | 100.0% | 100.0% | 100.0% | 100.0% | 100.0% |



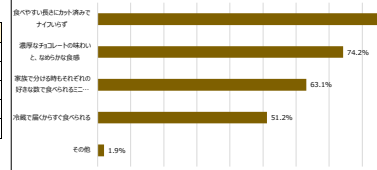
Q 6. お届け品を食べた場面を教えてください。(複数選択可)

|            | 20代以下 | 30代   | 40代   | 50代   | 60代   | 70代以上 | 合計    |
|------------|-------|-------|-------|-------|-------|-------|-------|
| 夕食後        | 43.7% | 42.8% | 46.2% | 53.5% | 39.4% | 12.0% | 44.7% |
| 午後のティータイム  | 47.9% | 42.4% | 34.8% | 36.6% | 50.4% | 64.0% | 41.7% |
| 自分へのご褒美    | 31.0% | 35.2% | 17.4% | 12.4% | 9.4%  | 12.0% | 21.4% |
| 子どものおやつ    | 16.5% | 24.2% | 29.3% | 9.9%  | 2.4%  | 4.0%  | 17.6% |
| 昼食後        | 9.9%  | 10.2% | 7.1%  | 10.4% | 15.0% | 24.0% | 10.7% |
| お風呂上りのデザート | 16.9% | 18.6% | 7.1%  | 6.9%  | 3.9%  | 0.0%  | 10.7% |
| 朝食後        | 5.6%  | 10.6% | 9.2%  | 5.9%  | 8.7%  | 12.0% | 8.6%  |
| 職場でのデザート   | 1.4%  | 3.0%  | 1.6%  | 5.9%  | 3.1%  | 0.0%  | 3.2%  |
| 夜寝前のデザート   | 1.4%  | 2.7%  | 1.1%  | 3.0%  | 4.7%  | 4.0%  | 2.6%  |
| その他        | 2.8%  | 1.9%  | 3.8%  | 2.5%  | 0.8%  | 12.0% | 2.6%  |



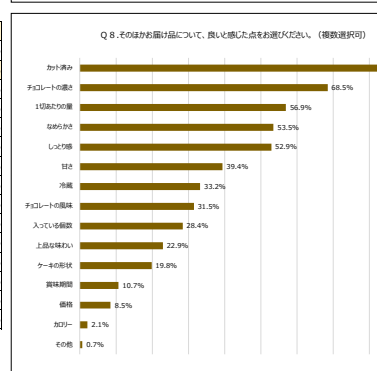
Q 7. お届け品の特徴の中で良いと感じた点をお選びください。(複数選択可)

|                            | 20代以下 | 30代   | 40代   | 50代   | 60代   | 70代以上 | 合計    |
|----------------------------|-------|-------|-------|-------|-------|-------|-------|
| 食べやすい見た目から美味しくいただけます       | 88.7% | 95.1% | 89.1% | 91.6% | 87.4% | 92.0% | 91.3% |
| 濃厚なチョコレート風味と、なめらかな食感       | 76.1% | 79.9% | 77.7% | 68.8% | 65.4% | 72.0% | 74.2% |
| 賞味で分けられる持ち運びの好きな数で食べられるサイズ | 59.2% | 66.9% | 63.6% | 61.9% | 56.7% | 52.0% | 63.1% |
| 冷蔵庫からすぐ食べられる               | 49.3% | 53.4% | 51.6% | 51.5% | 46.5% | 52.0% | 51.2% |
| その他                        | 1.4%  | 3.0%  | 1.1%  | 1.5%  | 2.4%  | 0.0%  | 1.9%  |



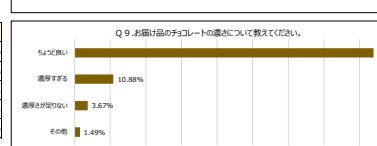
Q 8. そのほかお届け品について、良いと感じた点をお選びください。(複数選択可)

|           | 20代以下 | 30代   | 40代   | 50代   | 60代   | 70代以上 | 合計    |
|-----------|-------|-------|-------|-------|-------|-------|-------|
| 見た目       | 85.9% | 87.5% | 83.7% | 80.7% | 74.8% | 56.0% | 82.2% |
| チョコレートのお味 | 67.6% | 74.2% | 66.3% | 66.3% | 62.2% | 76.0% | 68.5% |
| 1回あたりの量   | 60.6% | 57.2% | 52.7% | 56.9% | 59.8% | 60.0% | 56.9% |
| なめらかな食感   | 57.7% | 62.9% | 46.2% | 53.0% | 46.5% | 36.0% | 53.5% |
| しつとり      | 46.5% | 59.5% | 46.7% | 52.5% | 52.0% | 56.0% | 52.9% |
| 持ち        | 43.7% | 43.2% | 43.5% | 34.7% | 33.1% | 28.0% | 39.4% |
| 冷蔵        | 25.4% | 38.3% | 33.2% | 33.3% | 27.6% | 28.0% | 33.2% |
| チョコレートの風味 | 29.6% | 31.1% | 26.1% | 31.7% | 40.2% | 36.0% | 31.5% |
| 入っている個数   | 32.4% | 32.6% | 27.2% | 30.7% | 18.9% | 12.0% | 28.4% |
| 上品な味わい    | 22.5% | 28.4% | 19.0% | 23.8% | 15.0% | 28.0% | 22.9% |
| ケースの形状    | 26.8% | 24.2% | 16.8% | 18.8% | 12.6% | 20.0% | 19.8% |
| 賞味期間      | 8.5%  | 11.0% | 13.0% | 9.4%  | 10.2% | 8.0%  | 10.7% |
| 価格        | 2.8%  | 8.7%  | 7.6%  | 10.9% | 7.1%  | 16.0% | 8.5%  |
| パッケージ     | 4.2%  | 1.5%  | 3.3%  | 2.0%  | 0.8%  | 0.0%  | 2.1%  |
| その他       | 1.4%  | 0.4%  | 0.5%  | 1.5%  | 0.0%  | 0.0%  | 0.7%  |



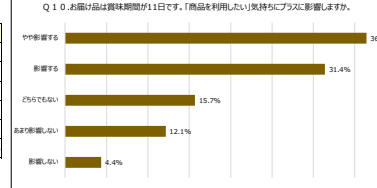
Q 9. お届け品のチョコレートの量について教えてください。

|          | 20代以下  | 30代    | 40代    | 50代    | 60代    | 70代以上  | 合計     |
|----------|--------|--------|--------|--------|--------|--------|--------|
| ちょうど良い   | 90.14% | 84.85% | 86.41% | 82.67% | 79.53% | 72.00% | 83.96% |
| 濃厚すぎる    | 1.41%  | 10.98% | 7.61%  | 10.40% | 18.90% | 24.00% | 10.88% |
| 濃厚だが足りない | 7.04%  | 3.03%  | 3.80%  | 4.46%  | 1.57%  | 4.00%  | 3.67%  |
| その他      | 1.41%  | 1.14%  | 2.17%  | 2.46%  | 0.00%  | 0.00%  | 1.49%  |
| 合計       | 100.0% | 100.0% | 100.0% | 100.0% | 100.0% | 100.0% | 100.0% |



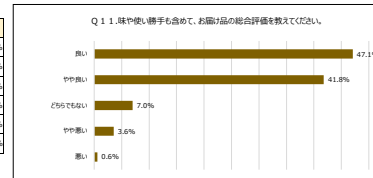
Q 10. お届け品は賞味期間が1日です。「商品を利用したい」気持ちにプラスに影響しますか。

|         | 20代以下  | 30代    | 40代    | 50代    | 60代    | 70代以上  | 合計     |
|---------|--------|--------|--------|--------|--------|--------|--------|
| やや影響する  | 39.4%  | 34.5%  | 33.7%  | 38.0%  | 40.2%  | 32.0%  | 36.4%  |
| 影響する    | 37.1%  | 32.6%  | 32.6%  | 32.2%  | 18.9%  | 16.0%  | 31.4%  |
| ほとんどない  | 16.9%  | 14.8%  | 17.4%  | 12.9%  | 16.5%  | 28.0%  | 15.7%  |
| 全く影響しない | 2.8%   | 10.6%  | 12.5%  | 11.9%  | 20.5%  | 12.0%  | 12.1%  |
| 影響しない   | 8.5%   | 3.0%   | 3.8%   | 4.5%   | 3.9%   | 12.0%  | 4.4%   |
| 合計      | 100.0% | 100.0% | 100.0% | 100.0% | 100.0% | 100.0% | 100.0% |



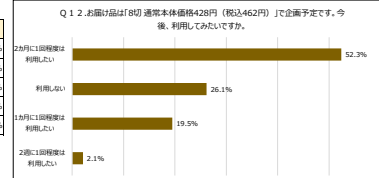
Q 1 1.味や使い勝手も含めて、お菓子の総合評価を教えてください。

Table with 9 columns: Rating (悪い to 良い), 20代以下, 30代, 40代, 50代, 60代, 70代以上, 合計. Rows include '悪い', 'やや悪い', 'どちらでもない', 'やや良い', '良い'.



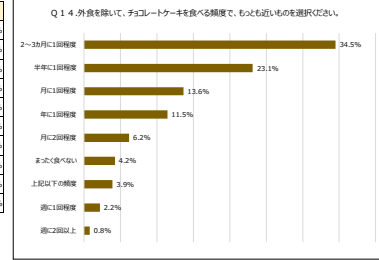
Q 1 2.お菓子は「[お] 通常本体価格428円 (税込462円)」で企画予定です。今後、利用してみたいですか。

Table with 9 columns: Rating (2月に1回程度は利用したい to 利用しない), 20代以下, 30代, 40代, 50代, 60代, 70代以上, 合計.



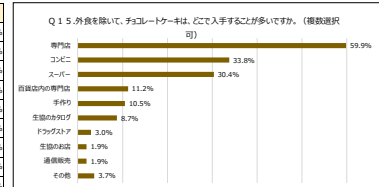
Q 1 4.外食を除いて、チョコレートを食べる頻度で、もっとも近いものを選択ください。

Table with 9 columns: Frequency (2-3か月に1回程度 to 週に2回以上), 20代以下, 30代, 40代, 50代, 60代, 70代以上, 合計.



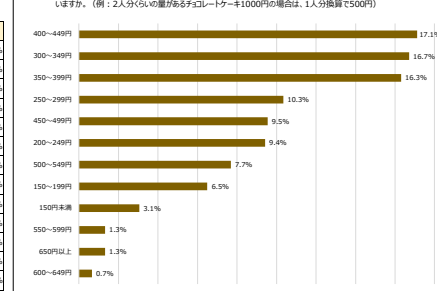
Q 1 5.外食を除いて、チョコレートは、どこで入手することが多いです。(複数選択可)

Table with 9 columns: Location (専門店, エビエ, スーパー, etc.), 20代以下, 30代, 40代, 50代, 60代, 70代以上, 合計.



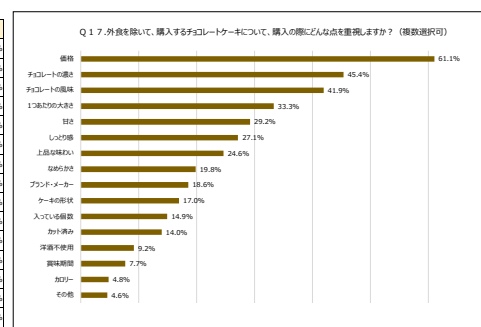
Q 1 6.外食を除いて、購入するチョコレートは、「1人分あたり100g以上の価格帯のもの」を購入していますか。(例: 2人分くらいの量があるチョコレートは1000円の場合は、1人分換算で500円)

Table with 9 columns: Price Range (400~449円 to 600~649円), 20代以下, 30代, 40代, 50代, 60代, 70代以上, 合計.



Q 1 7.外食を除いて、購入するチョコレートについて、購入の際にどんな点を重視しますか。(複数選択可)

Table with 9 columns: Feature (価格, チョコートの濃さ, チョコートの風味, etc.), 20代以下, 30代, 40代, 50代, 60代, 70代以上, 合計.



Q 1 8.外食を除いて、普段購入する「洋菓子」や「和菓子」の温度帯について教えてください。(複数選択可)

Table with 9 columns: Temperature (賞味期間が購入当日~翌日までの冷蔵品, etc.), 20代以下, 30代, 40代, 50代, 60代, 70代以上, 合計.

