

8月④w(うちモニ)C冷やし中華(甘酢だれ)(ごまだれ) アンケートまとめ

※複数世代の割合母数は下記の年代総計を基本とする。

Q 1 今回(主に試食されてアンケートに回答された方)の年代を教えてください。【必須】

	20代以下	30代	40代	50代	60代	70代以上	総計
総計	58	226	196	193	142	24	833
割合	7.0%	27.1%	22.8%	23.2%	17.0%	2.9%	100.0%

Q 2 お届け品は2食入りです。今回何人で食べましたか。【必須】

	20代以下	30代	40代	50代	60代	70代以上	総計
2人	72.4%	57.5%	62.1%	77.2%	76.1%	62.5%	67.5%
3人	17.2%	23.9%	23.7%	13.0%	12.7%	16.7%	18.7%
4人以上	3.4%	12.4%	8.9%	3.6%	1.4%	0.0%	6.7%
1人	6.9%	4.9%	4.7%	5.2%	9.2%	16.7%	6.1%
その他	0.0%	1.3%	0.5%	1.0%	0.7%	4.2%	1.0%
総計	100.0%	100.0%	100.0%	100.0%	100.0%	100.0%	100.0%

Q 3 お届け品の麺のコシやつるも感について教えてください。【必須】

	20代以下	30代	40代	50代	60代	70代以上	総計
コシつるも感があってほしい	81.0%	85.8%	79.5%	82.9%	88.0%	91.7%	83.9%
つるも感はあるがコシが足りない	12.1%	9.7%	13.2%	13.0%	5.6%	4.2%	10.6%
コシはあるがつるも感が足りない	6.9%	4.0%	6.3%	2.1%	6.3%	4.2%	4.7%
コシもつるも感も足りない	0.0%	0.4%	1.1%	2.1%	0.0%	0.0%	0.8%
総計	100.0%	100.0%	100.0%	100.0%	100.0%	100.0%	100.0%

Q 4 お届け品の麺（1食分）の量について教えてください。【必須】

	20代以下	30代	40代	50代	60代	70代以上	総計
ちょうど良い	63.8%	71.7%	80.5%	82.9%	83.8%	70.8%	77.8%
やや少ない	27.6%	22.1%	16.8%	9.8%	5.6%	4.2%	15.1%
やや多い	5.2%	4.9%	2.1%	6.2%	8.5%	20.8%	5.6%
少ない	3.4%	0.9%	0.5%	0.5%	1.4%	4.2%	1.1%
多い	0.0%	0.4%	0.0%	0.5%	0.7%	0.0%	0.4%
総計	100.0%	100.0%	100.0%	100.0%	100.0%	100.0%	100.0%

Q 5 具材を始めたうえで、たれの味の濃さはいかがでしたか。【必須】

	20代以下	30代	40代	50代	60代	70代以上	総計
ちょうど良い	79.3%	73.5%	78.4%	78.8%	63.4%	54.2%	73.9%
やや濃い	17.2%	19.5%	15.8%	15.0%	26.8%	29.2%	19.0%
やや薄い	1.7%	4.4%	3.2%	4.7%	7.0%	12.5%	4.7%
濃い	1.7%	2.7%	2.6%	1.6%	2.8%	4.2%	2.4%
薄い	0.0%	0.0%	0.0%	0.0%	0.0%	0.0%	0.0%
総計	100.0%	100.0%	100.0%	100.0%	100.0%	100.0%	100.0%

Q 5 具材を始めたうえで、たれの味の濃さはいかがでしたか。【必須】

	20代以下	30代	40代	50代	60代	70代以上	総計
甘酢だれ(A)							
ちょうど良い	86.2%	71.3%	79.5%	83.3%	65.1%	28.6%	74.8%
やや濃い	10.3%	26.1%	14.0%	15.6%	24.1%	57.1%	20.1%
やや薄い	0.0%	0.0%	3.2%	1.1%	7.2%	14.3%	2.6%
濃い	3.4%	2.6%	3.2%	0.0%	3.6%	0.0%	2.4%
薄い	0.0%	0.0%	0.0%	0.0%	0.0%	0.0%	0.0%
総計	100.0%	100.0%	100.0%	100.0%	100.0%	100.0%	100.0%

Q 5 具材を始めたうえで、たれの味の濃さはいかがでしたか。【必須】

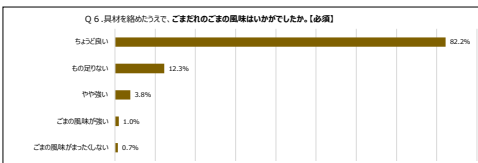
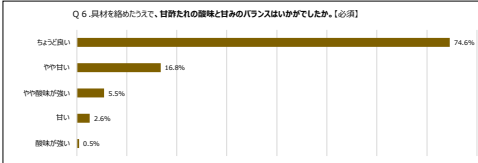
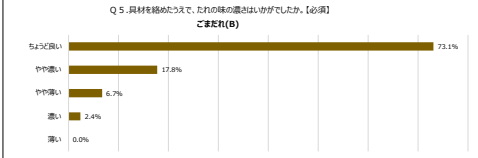
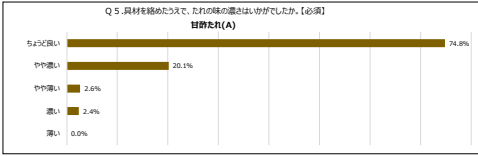
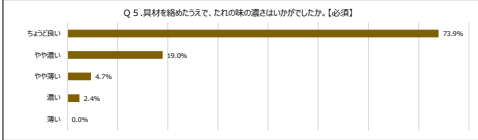
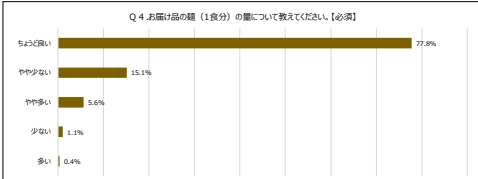
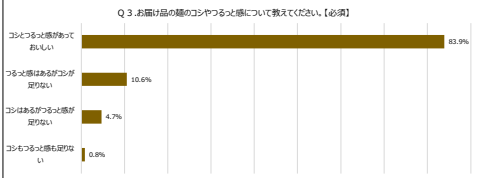
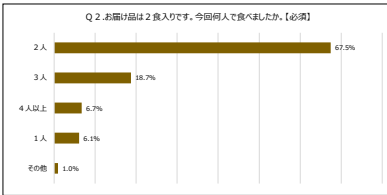
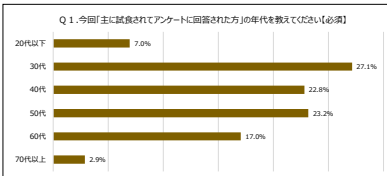
	20代以下	30代	40代	50代	60代	70代以上	総計
ごまだれ(B)							
ちょうど良い	72.4%	75.7%	77.3%	74.8%	61.0%	64.7%	73.1%
やや濃い	24.1%	12.6%	17.5%	14.6%	30.5%	17.6%	17.8%
やや薄い	3.4%	9.0%	3.1%	7.8%	6.8%	11.8%	6.7%
濃い	0.0%	2.7%	2.1%	2.9%	1.7%	5.9%	2.4%
薄い	0.0%	0.0%	0.0%	0.0%	0.0%	0.0%	0.0%
総計	100.0%	100.0%	100.0%	100.0%	100.0%	100.0%	100.0%

Q 6 具材を始めたうえで、甘酢だれの酸味と甘みのバランスはいかがでしたか。【必須】

	20代以下	30代	40代	50代	60代	70代以上	総計
甘酢だれ(A) 総回答数417名							
ちょうど良い	86.2%	71.3%	76.3%	71.1%	75.9%	85.7%	74.6%
やや甘い	6.9%	16.5%	17.2%	21.1%	15.7%	14.3%	16.8%
やや酸味が強い	6.9%	7.8%	4.3%	4.4%	4.8%	0.0%	5.5%
甘い	0.0%	4.3%	1.1%	3.3%	2.4%	0.0%	2.6%
酸味が強い	0.0%	0.0%	1.1%	0.0%	1.2%	0.0%	0.5%
総計	100.0%	100.0%	100.0%	100.0%	100.0%	100.0%	100.0%

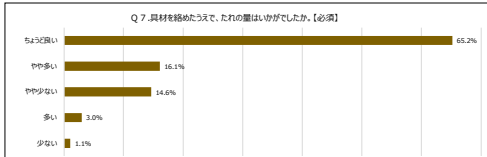
Q 6 具材を始めたうえで、ごまだれのごまの酸味はいかがでしたか。【必須】

	20代以下	30代	40代	50代	60代	70代以上	総計
ごまだれ(B) 総回答数416名							
ちょうど良い	86.2%	81.1%	82.5%	82.5%	79.7%	88.2%	82.2%
もの足りない	3.4%	13.5%	12.4%	11.7%	16.9%	5.9%	12.3%
やや濃い	6.9%	3.6%	4.1%	4.9%	0.0%	5.9%	3.8%
ごまの酸味が強い	3.4%	1.8%	0.0%	0.0%	1.7%	0.0%	1.0%
ごまの酸味がまだ足りない	0.0%	0.0%	1.0%	1.0%	1.7%	0.0%	0.7%
総計	100.0%	100.0%	100.0%	100.0%	100.0%	100.0%	100.0%



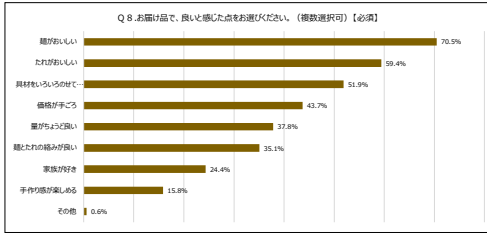
Q 7. 具材を始めたうえで、たれの量はいかがでしたか。【必須】

	20代以下	30代	40代	50代	60代	70代以上	総計
ちょうど良い	69.0%	66.8%	66.8%	64.8%	62.0%	50.0%	65.2%
やや多い	15.5%	16.4%	13.7%	14.5%	18.3%	33.3%	16.1%
やや少ない	13.8%	11.9%	14.7%	17.1%	15.5%	16.7%	14.6%
多い	1.7%	4.0%	2.6%	2.1%	4.2%	0.0%	3.0%
少ない	0.0%	0.9%	2.1%	1.6%	0.0%	0.0%	1.1%
総計	100.0%	100.0%	100.0%	100.0%	100.0%	100.0%	100.0%



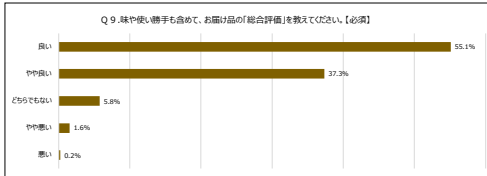
Q 8. お届け品で、良いと感じた点をお選びください。（複数選択可）【必須】

	20代以下	30代	40代	50代	60代	70代以上	総計
味がおいしい	75.9%	70.4%	72.1%	67.9%	71.1%	62.5%	70.5%
たれがおいしい	72.4%	62.8%	55.8%	61.1%	51.4%	58.3%	59.4%
具材がいろいろがけでアレンジできる	50.0%	50.4%	46.3%	53.9%	54.9%	79.2%	51.9%
価格が手ごろ	37.9%	45.6%	38.9%	42.5%	50.0%	50.0%	43.7%
量がちょうど良い	27.6%	34.1%	34.7%	39.9%	47.9%	45.8%	37.8%
題にたれの組み合わせが良い	39.7%	36.3%	31.6%	35.2%	35.9%	33.3%	35.1%
家族が好き	22.4%	28.3%	32.1%	16.1%	20.4%	20.8%	24.4%
手作り感が楽しめる	12.1%	14.6%	13.7%	18.7%	16.9%	25.0%	15.8%
その他	0.0%	0.0%	1.1%	0.5%	1.4%	0.0%	0.6%



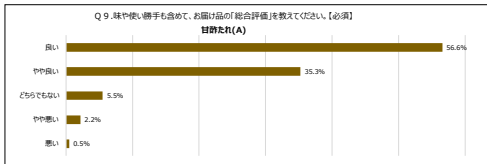
Q 9. 味や使い勝手も含めて、お届け品の「総合評価」を教えてください。【必須】

	20代以下	30代	40代	50代	60代	70代以上	総計
良い	56.9%	54.4%	51.1%	59.1%	57.0%	45.8%	55.1%
やや良い	36.2%	39.4%	39.5%	34.7%	33.8%	45.8%	37.3%
どちらでもない	5.2%	5.8%	7.4%	3.6%	7.0%	4.2%	5.8%
やや悪い	1.7%	0.4%	2.1%	2.1%	2.1%	0.0%	1.6%
悪い	0.0%	0.0%	0.0%	0.5%	0.0%	4.2%	0.2%
総計	100.0%	100.0%	100.0%	100.0%	100.0%	100.0%	100.0%



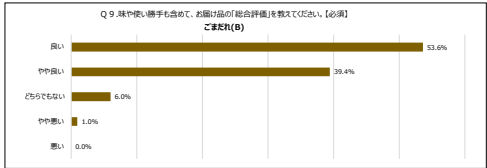
Q 9. 味や使い勝手も含めて、お届け品の「総合評価」を教えてください。【必須】

甘酢たれ(A)	20代以下	30代	40代	50代	60代	70代以上	総計
良い	62.1%	54.8%	52.7%	57.8%	61.4%	42.9%	56.6%
やや良い	31.0%	39.1%	36.6%	36.7%	28.9%	28.6%	35.3%
どちらでもない	3.4%	5.2%	6.5%	3.3%	7.2%	14.3%	5.5%
やや悪い	3.4%	0.9%	4.3%	1.1%	2.4%	0.0%	2.2%
悪い	0.0%	0.0%	0.0%	1.1%	0.0%	14.3%	0.5%
総計	100.0%	100.0%	100.0%	100.0%	100.0%	100.0%	100.0%




Q 9. 味や使い勝手も含めて、お届け品の「総合評価」を教えてください。【必須】

ごまだれ(B)	20代以下	30代	40代	50代	60代	70代以上	総計
良い	51.7%	54.1%	49.5%	60.2%	50.8%	47.1%	53.6%
やや良い	41.4%	39.6%	42.3%	33.0%	40.7%	52.9%	39.4%
どちらでもない	6.9%	6.3%	8.2%	3.9%	6.8%	0.0%	6.0%
やや悪い	0.0%	0.0%	0.0%	2.9%	1.7%	0.0%	1.0%
悪い	0.0%	0.0%	0.0%	0.0%	0.0%	0.0%	0.0%
総計	100.0%	100.0%	100.0%	100.0%	100.0%	100.0%	100.0%



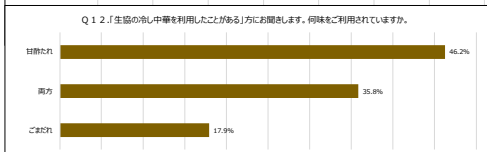
Q 1 1. 生協の「おし中華」を利用したことがありますか。【必須】

	20代以下	30代	40代	50代	60代	70代以上	総計
利用したことがあり、今も利用を継続している	19.0%	26.1%	31.6%	32.1%	38.7%	29.2%	30.5%
利用したことはないが、商品は知っている	29.7%	30.5%	32.1%	28.5%	31.0%	29.2%	29.8%
商品は知らなかつた	39.7%	31.0%	19.5%	11.9%	8.5%	8.3%	20.0%
以前利用したが今は利用していない	20.7%	12.4%	16.8%	27.5%	21.8%	33.3%	19.7%
総計	100.0%	100.0%	100.0%	100.0%	100.0%	100.0%	100.0%



Q 1 2. 「生協の「おし中華」を利用したことがある」方にお聞かせします。何味をご利用されていますか。

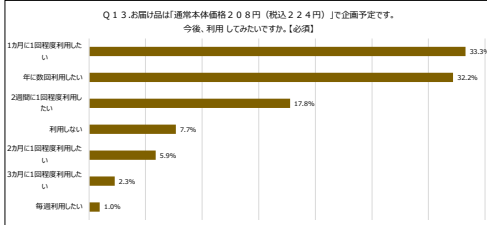
	20代以下	30代	40代	50代	60代	70代以上	総計
甘酢たれ	51.6%	30.6%	50.5%	51.2%	51.7%	37.5%	46.2%
南方	19.4%	44.9%	35.1%	34.1%	32.2%	50.0%	35.8%
ごまだれ	29.0%	24.5%	14.4%	14.6%	16.1%	12.5%	17.9%
総計	100.0%	100.0%	100.0%	100.0%	100.0%	100.0%	100.0%



甘酢たれ利用者 82.0%  
ごまだれ利用者 53.7%

Q 1 3. お届け品は「通常本体価格 2 0 8 円（税込 2 2 4 円）」で企画予定です。今後、利用してみたいですか。【必須】

	20代以下	30代	40代	50代	60代	70代以上	総計
1か月に1回程度利用したい	37.9%	36.7%	32.1%	30.1%	33.1%	25.0%	33.3%
年に数回利用したい	39.7%	26.5%	32.6%	38.3%	29.6%	29.2%	32.2%
2週間に1回程度利用したい	13.8%	16.4%	15.8%	18.1%	22.5%	25.0%	17.8%
利用しない	5.2%	7.1%	7.9%	7.8%	8.5%	12.5%	7.7%
2か月に1回程度利用したい	0.0%	11.1%	7.4%	3.1%	2.1%	4.2%	5.9%
3か月に1回程度利用したい	3.4%	2.2%	3.2%	1.6%	2.1%	0.0%	2.3%
毎月利用したい	0.0%	0.0%	1.1%	1.0%	2.1%	4.2%	1.0%
総計	100.0%	100.0%	100.0%	100.0%	100.0%	100.0%	100.0%



Q 1 4.冷し中華をどれくらいの頻度で食べられますか？（平均してもっとも近い頻度をお選びください）【必須】

	20代以下	30代	40代	50代	60代	70代以上	総計
月に1回程度	20.7%	27.4%	27.9%	30.6%	25.4%	20.8%	27.3%
半年（シーズン）に1回程度	31.0%	27.0%	25.3%	23.3%	11.3%	12.5%	22.9%
月に2回程度	20.7%	18.6%	21.6%	17.6%	31.0%	20.8%	21.4%
2～3月に1回程度	13.8%	17.3%	14.7%	18.7%	12.7%	12.5%	15.8%
上記以下の頻度	5.2%	4.4%	4.2%	4.1%	7.0%	8.3%	4.9%
週に1回程度	3.4%	2.3%	3.7%	3.6%	7.7%	12.5%	4.2%
まったく食べない	5.2%	3.1%	2.6%	1.6%	4.2%	12.5%	3.2%
週に2回以上	0.0%	0.0%	0.0%	0.5%	0.7%	0.0%	0.2%
総計	100.0%	100.0%	100.0%	100.0%	100.0%	100.0%	100.0%

※朝も食事を摂らないで冷し中華のみ摂取

月1以上 52.8%

それ以外の頻度 43.7%

Q 1 5.冷し中華を食べられる時はいつですか？（複数選択可）

	20代以下	30代	40代	50代	60代	70代以上	総計
休日の昼食	53.4%	56.2%	60.0%	56.5%	55.6%	45.8%	56.5%
平日の夕食	46.6%	42.0%	34.2%	46.1%	33.1%	16.7%	39.3%
平日の昼食	27.6%	22.6%	20.0%	21.8%	37.3%	66.7%	25.9%
休日の夕食	22.4%	21.7%	16.8%	22.8%	25.4%	8.3%	21.1%
お弁当	3.4%	3.9%	5.3%	4.7%	2.8%	0.0%	4.0%
その他	3.4%	0.0%	1.1%	0.5%	0.7%	0.0%	0.7%
休日の朝食	0.0%	0.0%	1.1%	0.0%	1.4%	0.0%	0.5%
夜食	1.7%	0.0%	0.5%	0.0%	0.0%	0.0%	0.2%
平日の朝食	0.0%	0.0%	0.5%	0.0%	0.0%	0.0%	0.1%
朝食	0.0%	0.0%	0.0%	0.5%	0.0%	0.0%	0.1%

Q 1 6.冷し中華を食べる種類を教えてください。（複数選択可）

	20代以下	30代	40代	50代	60代	70代以上	総計
自宅で作る（具材を足す）	79.3%	84.5%	82.1%	86.5%	83.8%	66.7%	83.4%
コンビニやスーパーで完成品を購入する	27.6%	24.8%	24.7%	19.2%	21.8%	16.7%	22.9%
お店で食べる	3.4%	4.0%	4.2%	6.2%	6.3%	4.2%	4.9%

Q 1 7.冷し中華の具材で好きなものはどれですか？（複数選択可）

	20代以下	30代	40代	50代	60代	70代以上	総計
卵黄	84.5%	90.3%	89.5%	93.8%	90.1%	91.7%	90.5%
鶏糸玉子	70.7%	81.0%	77.4%	84.5%	81.7%	66.7%	80.0%
ハム	77.6%	79.6%	82.6%	78.8%	81.7%	58.3%	79.7%
トマト	58.6%	66.8%	64.2%	71.5%	76.1%	70.8%	68.4%
かにかま	25.9%	34.1%	35.3%	45.1%	43.0%	54.2%	38.4%
ちりし	25.9%	26.1%	28.9%	34.2%	31.0%	33.3%	29.7%
ゆで玉子	27.6%	32.3%	33.7%	24.9%	24.6%	25.0%	29.1%
鶏肉	17.2%	26.5%	32.1%	31.1%	17.6%	12.5%	26.3%
ごま	12.1%	19.9%	21.6%	19.7%	23.9%	16.7%	20.3%
えび	10.3%	18.1%	17.4%	19.7%	28.9%	16.7%	19.6%
紅シソウガ	12.1%	6.0%	16.3%	23.8%	24.6%	25.0%	16.8%
チャーシュー	6.9%	16.4%	14.2%	16.1%	17.6%	20.8%	15.5%
シイタケ	5.2%	9.3%	14.2%	21.8%	14.8%	25.0%	14.4%
ちんすく	12.1%	11.9%	14.7%	15.0%	11.3%	8.3%	13.1%
中華くらげ	1.7%	10.2%	12.1%	16.6%	12.7%	20.8%	12.2%
ねぎ	10.3%	12.8%	10.0%	13.0%	14.1%	4.2%	12.0%
のり	1.7%	10.2%	10.5%	15.0%	15.5%	12.5%	11.8%
わかめ	5.2%	8.0%	9.5%	11.9%	14.8%	29.2%	10.8%
かき揚げ大根	0.0%	7.1%	7.9%	14.0%	14.8%	16.7%	10.0%
アサ	8.6%	5.8%	7.9%	8.8%	5.6%	8.3%	7.2%
その他	0.0%	7.1%	10.5%	7.8%	9.2%	20.8%	8.3%

Q 1 9.夏に冷たい麺類は食べますか。【必須】

	20代以下	30代	40代	50代	60代	70代以上	総計
時々食べる	43.1%	39.4%	54.7%	60.1%	47.2%	54.2%	49.7%
よく食べる	53.4%	54.0%	40.0%	32.1%	44.4%	37.5%	43.6%
あまり食べない	3.4%	6.2%	4.7%	7.3%	8.5%	4.2%	6.2%
まったく食べない	0.0%	0.4%	0.5%	0.5%	0.0%	4.2%	0.5%
総計	100.0%	100.0%	100.0%	100.0%	100.0%	100.0%	100.0%

Q 2 0.今年に限らず、例年「冷たい麺」を食べる月を教えてください。（複数選択可）

	20代以下	30代	40代	50代	60代	70代以上	総計
8月	84.5%	89.8%	89.5%	91.7%	94.4%	87.5%	<b>90.5%</b>
7月	79.3%	87.2%	86.8%	88.6%	91.5%	83.3%	<b>87.5%</b>
9月	63.1%	69.0%	66.8%	72.5%	68.3%	58.3%	<b>68.4%</b>
6月	43.1%	50.0%	48.4%	46.6%	46.5%	50.0%	<b>47.8%</b>
5月	10.3%	18.6%	22.6%	15.0%	12.0%	8.3%	16.7%
10月	13.8%	12.4%	15.3%	14.5%	7.7%	0.0%	12.5%
1年中	13.8%	9.3%	8.9%	6.7%	5.6%	4.2%	8.2%
4月	1.7%	3.5%	4.2%	2.6%	2.1%	4.2%	3.1%
3月	0.0%	2.2%	0.5%	0.5%	0.0%	0.0%	0.8%
ない	0.0%	0.4%	0.5%	0.5%	0.0%	4.2%	0.5%
その他	0.0%	0.4%	0.0%	0.0%	0.0%	0.0%	0.1%

Q 2 1.「食べる方」にお聞きします。食べる種類について教えてください。（複数選択可）

	20代以下	30代	40代	50代	60代	70代以上	総計
冷しうどん	86.2%	86.3%	83.7%	88.1%	86.6%	87.5%	<b>86.2%</b>
冷し中華	72.4%	79.6%	78.4%	85.0%	85.9%	66.7%	<b>80.8%</b>
冷たいうどん	65.5%	70.8%	67.9%	61.1%	49.3%	45.8%	63.1%
冷たいそば	43.1%	56.6%	54.7%	62.7%	57.7%	62.5%	57.0%
サラダスタ	22.4%	31.4%	23.2%	30.6%	22.5%	8.3%	26.5%
韓国風冷麺	13.8%	21.7%	15.3%	13.0%	9.9%	0.0%	15.0%
市販パスタ	13.8%	15.5%	12.6%	11.4%	13.4%	20.8%	13.6%
韓国冷麺	13.8%	17.3%	10.5%	9.3%	9.2%	8.3%	12.0%
冷しラーメン	5.2%	11.9%	10.0%	6.2%	5.6%	0.0%	8.3%
その他	3.4%	0.0%	3.7%	2.1%	2.1%	0.0%	1.9%

