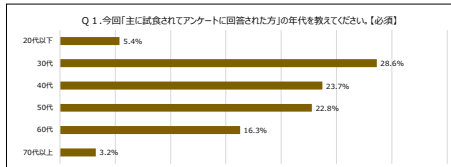


11月②w[うちモニ]C石窯レーズン&クランベリーロール(ポップさん小麦使用) / 石窯くるみロール(ポップさん小麦使用) アンケートまとめ
 コーポレート商品

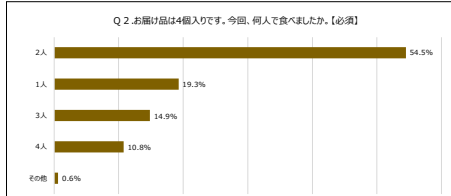
Q 1. 今回「主に試食されてアンケートに回答された方」の年代を教えてください。【必須】

	20代以下	30代	40代	50代	60代	70代以上	総計
総計	45	239	198	190	136	27	835
割合	5.4%	28.6%	23.7%	22.8%	16.3%	3.2%	100.0%



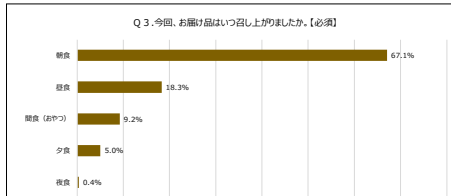
Q 2. お届け品は4個入りです。今回、何人で食べましたか。【必須】

	20代以下	30代	40代	50代	60代	70代以上	総計
2人	57.8%	48.5%	51.0%	59.5%	61.0%	59.3%	54.5%
1人	20.0%	15.9%	17.2%	15.5%	25.7%	29.6%	19.3%
3人	15.6%	18.8%	17.2%	13.2%	8.8%	3.7%	14.9%
4人	6.7%	15.9%	14.1%	7.4%	4.4%	3.7%	10.8%
その他	0.0%	0.0%	0.0%	0.0%	0.0%	0.0%	0.6%
総計	100.0%	100.0%	100.0%	100.0%	100.0%	100.0%	100.0%



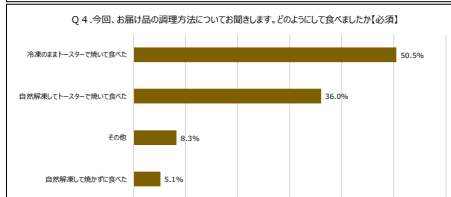
Q 3. 今回、お届け品はいつ召し上がりましたか。【必須】

	20代以下	30代	40代	50代	60代	70代以上	総計
朝食	77.8%	77.8%	64.6%	62.1%	56.6%	59.3%	67.1%
昼食	13.3%	11.3%	18.2%	17.9%	30.1%	33.3%	18.3%
間食(おやつ)	4.4%	7.1%	11.1%	12.6%	7.4%	7.4%	9.2%
夕食	2.2%	3.3%	5.6%	7.4%	5.9%	0.0%	5.0%
夜食	2.2%	0.4%	0.0%	0.0%	0.0%	0.0%	0.4%
総計	100.0%	100.0%	100.0%	100.0%	100.0%	100.0%	100.0%



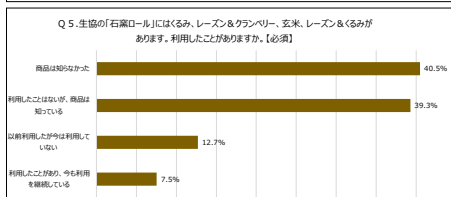
Q 4. 今回、お届け品の調理方法についてお聞かせ下さい。どのようにして食べましたか【必須】

	20代以下	30代	40代	50代	60代	70代以上	総計
冷凍のトースターで焼いて食べた	66.7%	56.9%	50.0%	44.7%	49.3%	18.5%	50.5%
自然解凍したトースターで焼いて食べた	22.2%	28.9%	34.8%	41.6%	44.1%	51.9%	36.0%
その他	4.4%	10.5%	8.1%	8.4%	2.9%	22.2%	8.3%
自然解凍して焼かずに食べた	6.7%	3.8%	7.1%	5.3%	3.7%	7.4%	5.1%
総計	100.0%	100.0%	100.0%	100.0%	100.0%	100.0%	100.0%



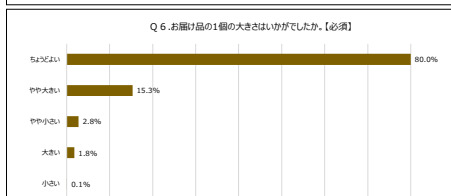
Q 5. 生地の「石窯ロール」にはくるみ、レーズン&クランベリー、玄米、レーズン&くるみがあります。利用したことがありますか。【必須】

	20代以下	30代	40代	50代	60代	70代以上	総計
商品は知らなかった	55.6%	56.5%	39.9%	30.0%	25.0%	29.6%	40.5%
利用したことがないが、商品は知っている	24.4%	30.1%	44.9%	44.7%	42.6%	48.1%	39.3%
以前利用したが今は利用していない	15.6%	9.6%	9.1%	16.8%	16.9%	11.1%	12.7%
利用したことがあり、今も利用を継続している	4.4%	3.8%	6.1%	8.4%	15.4%	11.1%	7.5%
総計	100.0%	100.0%	100.0%	100.0%	100.0%	100.0%	100.0%



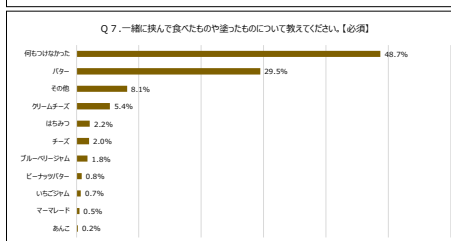
Q 6. お届け品の1個の大きさがはいかがでしょうか。【必須】

	20代以下	30代	40代	50代	60代	70代以上	総計
ちょうどいい	88.9%	76.2%	80.3%	81.1%	80.9%	85.2%	80.0%
やや大きい	11.1%	18.8%	14.1%	14.2%	14.7%	11.1%	15.3%
やや小さい	0.0%	2.5%	3.5%	3.2%	2.2%	3.7%	2.8%
大きい	0.0%	2.5%	2.0%	1.6%	1.5%	0.0%	1.8%
小さい	0.0%	0.0%	0.0%	0.0%	0.0%	0.0%	0.1%
総計	100.0%	100.0%	100.0%	100.0%	100.0%	100.0%	100.0%



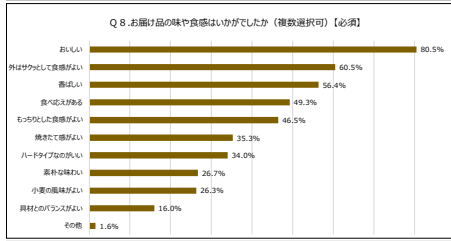
Q 7. 一緒に読んで食べたものや違ったものについて教えてください。【必須】

	20代以下	30代	40代	50代	60代	70代以上	総計
何もつななかった	60.0%	51.0%	48.0%	51.6%	39.0%	44.4%	48.7%
バター	26.7%	25.5%	29.8%	29.5%	36.0%	33.3%	29.5%
その他	4.4%	9.2%	7.1%	9.5%	7.4%	7.4%	8.1%
クリームチーズ	6.7%	4.6%	7.1%	2.6%	8.1%	3.7%	5.4%
はちみつ	0.0%	3.3%	2.0%	2.6%	0.7%	0.0%	2.2%
チーズ	0.0%	0.8%	2.0%	2.1%	3.7%	7.4%	2.0%
ブルーベリージャム	0.0%	2.1%	2.5%	0.5%	2.9%	0.0%	1.8%
ピーナツバター	0.0%	0.8%	1.5%	0.5%	0.7%	0.0%	0.8%
いちごジャム	0.0%	1.7%	0.0%	1.1%	0.0%	0.0%	0.7%
マーマレード	2.2%	0.4%	0.0%	0.0%	1.5%	0.0%	0.5%
あんこ	0.0%	0.4%	0.0%	0.0%	0.0%	3.7%	0.2%
総計	100.0%	100.0%	100.0%	100.0%	100.0%	100.0%	100.0%



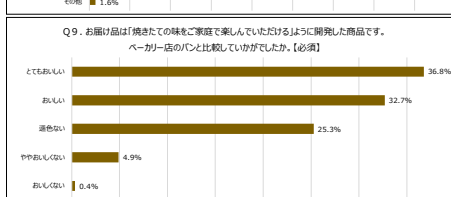
Q 8. お届け品の味や食感はいかがでしたか(複数選択可)【必須】

	20代以下	30代	40代	50代	60代	70代以上	総計
おいしい	88.9%	82.8%	82.3%	77.4%	76.5%	74.1%	80.5%
外はサクサクして食感がよい	57.8%	59.4%	67.2%	55.3%	63.2%	48.1%	60.5%
歯ごたえがある	48.9%	58.2%	53.5%	63.7%	51.5%	48.1%	56.4%
食べ応えが大きい	46.7%	52.7%	50.0%	50.5%	41.9%	48.1%	49.3%
もちもちとした食感がよい	37.8%	49.4%	53.5%	42.6%	36.8%	59.3%	46.5%
焼きたて感がよい	28.9%	35.6%	37.9%	36.8%	31.6%	33.3%	35.3%
ハードタイプなのがよい	31.1%	32.2%	37.9%	34.7%	31.6%	33.3%	34.0%
素材の風味がよい	17.8%	27.2%	28.3%	27.4%	23.5%	37.0%	26.7%
小麦の風味がよい	22.2%	28.9%	28.3%	26.8%	19.9%	25.9%	26.3%
原材料のバランスがよい	13.3%	16.7%	18.2%	17.4%	12.5%	7.4%	16.0%
その他	0.0%	1.3%	1.5%	2.1%	0.7%	7.4%	1.6%



Q 9. お届け品は焼きたての味をご家庭で楽しんでいるように開封した商品です。ベーカリー店のパンと比較していかがでしたか。【必須】

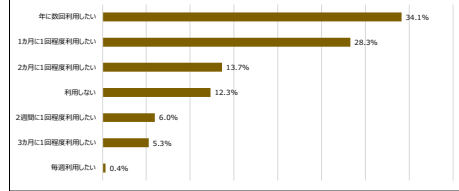
	20代以下	30代	40代	50代	60代	70代以上	総計
とてもおいしい	48.9%	40.2%	41.4%	34.7%	25.0%	25.9%	36.8%
おいしい	28.9%	29.3%	30.8%	33.7%	41.2%	33.3%	32.7%
普通	11.1%	23.8%	22.2%	28.9%	30.1%	33.3%	25.3%
ややおいしくない	8.9%	6.7%	5.6%	2.1%	2.9%	7.4%	4.9%
おいしくない	2.2%	0.4%	0.0%	0.5%	0.7%	0.0%	0.4%
総計	100.0%	100.0%	100.0%	100.0%	100.0%	100.0%	100.0%



Q 1 0 お届け品は「通常本体価格458円（税込494円）」で企画予定です。今後、利用してみたいですか。【必須】

	20代以下	30代	40代	50代	60代	70代以上	総計
年に数回利用したい	24.4%	31.0%	37.9%	39.5%	30.1%	33.3%	34.1%
1か月に1回程度利用したい	26.7%	27.6%	28.3%	23.7%	36.0%	29.6%	28.3%
2か月に1回程度利用したい	24.4%	14.6%	12.6%	13.2%	13.2%	0.0%	13.7%
利用しない	13.3%	13.8%	10.6%	11.6%	12.5%	14.8%	12.3%
2週間以上1回程度利用したい	4.4%	6.3%	5.6%	7.9%	2.9%	11.1%	6.0%
3か月に1回程度利用したい	6.7%	6.3%	5.1%	3.7%	5.1%	7.4%	5.3%
毎月利用したい	0.0%	0.4%	0.0%	0.5%	0.0%	3.7%	0.4%
総計	100.0%	100.0%	100.0%	100.0%	100.0%	100.0%	100.0%
						34.6%	53.1%
						毎月利用	年1回程度

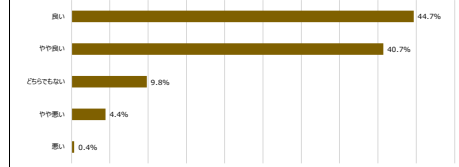
Q 1 0 お届け品は「通常本体価格458円（税込494円）」で企画予定です。今後、利用してみたいですか。【必須】



Q 1 1 味や使い勝手も含めて、お届け品の総合評価を教えてください。【必須】

	20代以下	30代	40代	50代	60代	70代以上	総計
良い	60.0%	41.0%	41.4%	46.3%	46.3%	55.6%	44.7%
やや良い	26.7%	41.0%	46.5%	43.2%	35.3%	29.6%	40.7%
どちらでもない	4.4%	10.0%	7.6%	8.4%	16.2%	11.1%	9.8%
やや悪い	8.9%	7.5%	4.5%	1.6%	1.5%	3.7%	4.4%
悪い	0.0%	0.4%	0.0%	0.5%	0.7%	0.0%	0.4%
総計	100.0%	100.0%	100.0%	100.0%	100.0%	100.0%	100.0%

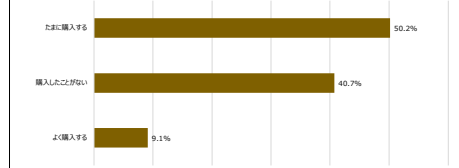
Q 1 1 味や使い勝手も含めて、お届け品の総合評価を教えてください。【必須】



Q 1 3 今までに「冷凍パン」を購入されたことはありますか。【必須】

	20代以下	30代	40代	50代	60代	70代以上	総計
たまに購入する	51.1%	46.4%	53.0%	51.1%	53.7%	37.0%	50.2%
購入したことがない	37.8%	45.2%	36.9%	38.4%	40.4%	51.9%	40.7%
よく購入する	11.1%	8.4%	10.1%	10.5%	5.9%	11.1%	9.1%
総計	100.0%	100.0%	100.0%	100.0%	100.0%	100.0%	100.0%

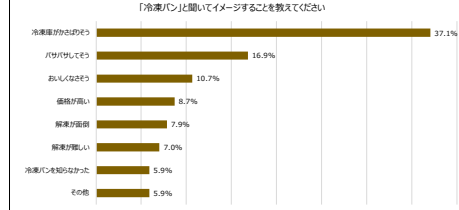
Q 1 3 今までに「冷凍パン」を購入されたことはありますか。【必須】



Q 1 5 Q13で「購入したことがない」と答えた方にのみお聞きします。購入したことがない理由が「冷凍パン」に関してイメージするものを教えてください

	20代以下	30代	40代	50代	60代	70代以上	総計
冷凍感が苦手	33.3%	38.1%	32.9%	39.2%	37.3%	43.8%	37.1%
パンが硬い	27.8%	21.2%	13.2%	17.6%	11.9%	6.3%	16.9%
おしんこが硬い	11.1%	14.2%	11.8%	6.8%	10.2%	0.0%	10.7%
価格が高い	0.0%	8.8%	7.9%	8.1%	13.6%	6.3%	8.7%
解凍が面倒	11.1%	6.2%	11.8%	6.8%	6.8%	6.3%	7.9%
解凍が難しい	5.6%	4.4%	10.5%	5.4%	8.5%	12.5%	7.0%
冷凍パンを知らなかった	11.1%	4.4%	6.6%	5.4%	5.1%	12.5%	5.9%
その他	0.0%	2.7%	5.3%	10.8%	6.8%	12.5%	5.9%
総計	100.0%	100.0%	100.0%	100.0%	100.0%	100.0%	100.0%

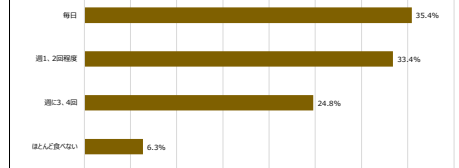
Q 1 5 Q13で「購入したことがない」と答えた方にのみお聞きします。購入したことがない理由が「冷凍パン」に関してイメージするものを教えてください



Q 1 6 普段の生活の中で、パンをどのくらいの頻度で食べますか。【必須】

	20代以下	30代	40代	50代	60代	70代以上	総計
毎日	17.8%	32.6%	39.4%	35.3%	38.2%	48.1%	35.4%
週1、2回程度	28.9%	31.8%	32.3%	37.9%	36.0%	18.5%	33.4%
週3、4回	44.4%	31.0%	21.7%	20.5%	19.9%	14.8%	24.8%
ほとんど食べない	8.9%	4.6%	6.6%	6.3%	5.9%	18.5%	6.3%
総計	100.0%	100.0%	100.0%	100.0%	100.0%	100.0%	100.0%

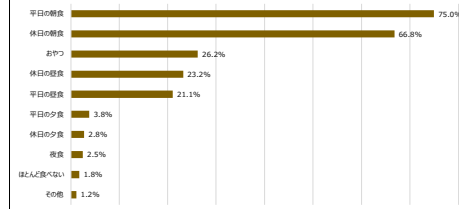
Q 1 6 普段の生活の中で、パンをどのくらいの頻度で食べますか。【必須】



Q 1 7 食べるシーンを教えてください。【複数選択可】【必須】

	20代以下	30代	40代	50代	60代	70代以上	総計
平日の朝食	80.0%	81.2%	77.3%	66.8%	71.3%	70.4%	75.0%
休日の朝食	55.6%	75.3%	71.2%	65.3%	55.1%	48.1%	66.8%
おやつ	31.1%	25.1%	27.3%	28.4%	22.8%	22.2%	26.2%
休日の昼食	17.8%	17.6%	23.2%	26.8%	26.5%	40.7%	23.2%
平日の昼食	17.8%	15.9%	17.7%	22.1%	30.1%	44.4%	21.1%
平日の夕食	0.0%	2.5%	3.5%	6.3%	4.4%	3.7%	3.8%
休日の夕食	0.0%	0.8%	2.5%	5.8%	2.9%	3.7%	2.8%
夜食	2.2%	2.1%	2.5%	2.1%	2.9%	7.4%	2.5%
ほとんど食べない	2.2%	1.7%	1.0%	1.6%	2.9%	3.7%	1.8%
その他	0.0%	0.8%	2.0%	1.1%	0.7%	3.7%	1.2%

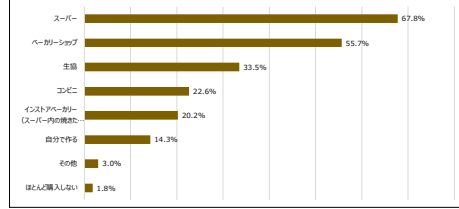
Q 1 7 食べるシーンを教えてください。【複数選択可】【必須】



Q 1 8 普段、パンはどこで購入しますか。【複数が多いものを選択してください】

	20代以下	30代	40代	50代	60代	70代以上	総計
スーパー	64.4%	75.3%	68.7%	67.9%	57.4%	51.9%	67.8%
ペーカージョブ	46.7%	58.6%	59.1%	55.8%	51.5%	40.7%	55.7%
生協	28.9%	30.5%	33.8%	35.8%	35.3%	40.7%	33.5%
コンビニ	26.7%	28.5%	25.3%	20.0%	11.0%	22.2%	22.6%
インスタマーカール（スーパー内の機材でパンの店）	11.1%	20.5%	23.2%	17.9%	22.8%	14.8%	20.2%
自分で作る	6.7%	9.2%	16.2%	17.4%	18.4%	14.8%	14.3%
その他	0.0%	4.2%	4.0%	2.6%	1.5%	0.0%	3.0%
ほとんど購入しない	2.2%	0.8%	1.5%	2.1%	2.2%	7.4%	1.8%

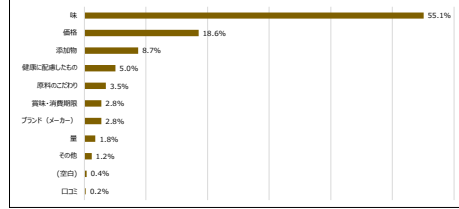
Q 1 8 普段、パンはどこで購入しますか。【複数が多いものを選択してください】



Q 1 9 パンを購入する際、選ぶ際に最も重要視することは何ですか。

	20代以下	30代	40代	50代	60代	70代以上	総計
味	48.9%	54.8%	55.1%	66.8%	41.9%	51.9%	55.1%
価格	17.8%	19.2%	18.7%	18.9%	19.1%	7.4%	18.6%
添加物	17.8%	13.0%	8.6%	4.2%	5.9%	3.7%	8.7%
健康に配慮した材料	6.7%	3.3%	5.6%	2.6%	9.6%	7.4%	5.0%
原料のこだわり	2.2%	2.5%	3.5%	2.1%	7.4%	3.7%	3.5%
賞味・消費期限	2.2%	2.5%	1.5%	1.6%	5.1%	11.1%	2.8%
ブランド（メーカー）	0.0%	1.3%	3.0%	1.1%	5.9%	14.8%	2.8%
量	2.2%	2.1%	2.5%	0.5%	2.2%	0.0%	1.8%
その他	0.0%	0.8%	1.5%	1.1%	2.2%	0.0%	1.2%
（空白）	2.2%	0.0%	0.0%	0.5%	0.7%	0.0%	0.4%
口コ	0.0%	0.4%	0.0%	0.5%	0.0%	0.0%	0.2%
総計	100.0%	100.0%	100.0%	100.0%	100.0%	100.0%	100.0%

Q 1 9 パンを購入する際、選ぶ際に最も重要視することは何ですか。



Q 2 0 JICの種類であなたの好みを教えてください。(複数選択可)

	20代以下	30代	40代	50代	60代	70代以上	総計
食パン(肉)	46.7%	55.2%	53.5%	48.9%	49.3%	51.9%	51.9%
クロワッサン	51.1%	60.3%	52.5%	51.1%	39.0%	40.7%	51.7%
フランスパン	20.0%	31.0%	42.9%	42.6%	42.6%	33.3%	37.8%
菓子パン	42.2%	46.0%	35.4%	34.2%	29.4%	29.6%	37.4%
惣菜パン	35.6%	43.1%	33.8%	35.3%	31.6%	25.9%	36.3%
全粒粉のパン	33.3%	31.4%	41.4%	36.8%	30.9%	48.1%	35.6%
デーツシュ	40.0%	37.2%	32.3%	31.1%	21.3%	22.2%	31.7%
米粉パン	37.8%	35.6%	28.3%	25.8%	22.8%	33.3%	29.6%
食パン(山型)	22.2%	26.4%	26.8%	31.1%	25.7%	40.7%	27.7%
ペーグル	26.7%	30.5%	34.8%	28.4%	16.2%	3.7%	27.7%
ロールパン	24.4%	37.7%	25.3%	20.0%	21.3%	25.9%	26.9%
手製パン	20.0%	20.1%	22.7%	27.4%	19.9%	44.4%	23.1%
マフィン	22.2%	20.1%	19.7%	18.4%	11.0%	3.7%	17.7%
カンパニョ	4.4%	13.0%	14.6%	14.2%	5.1%	11.1%	11.9%
その他	2.2%	2.5%	1.5%	3.2%	2.2%	7.4%	2.5%

Q 2 1 普段、購入したパンを冷凍保存することはありますか。【必須】

	20代以下	30代	40代	50代	60代	70代以上	総計
ある	66.7%	74.1%	72.2%	64.2%	75.0%	77.8%	71.3%
ない	33.3%	25.9%	27.8%	35.8%	25.0%	22.2%	28.7%
総計	100.0%	100.0%	100.0%	100.0%	100.0%	100.0%	100.0%

Q 2 2 お届け品は商品名にもあるように「ホブさん」の小麦を使用しています。ホブさんについてご存知ですか【必須】

	20代以下	30代	40代	50代	60代	70代以上	総計
名前が聞いたことがある	20.0%	34.3%	32.3%	30.5%	36.8%	37.0%	32.7%
少し知っている	15.6%	20.1%	31.3%	33.7%	28.7%	44.4%	27.8%
知らない	48.9%	37.2%	21.2%	9.5%	10.3%	0.0%	22.2%
よく知っている	15.6%	8.4%	15.2%	26.3%	24.3%	18.5%	17.4%
総計	100.0%	100.0%	100.0%	100.0%	100.0%	100.0%	100.0%

