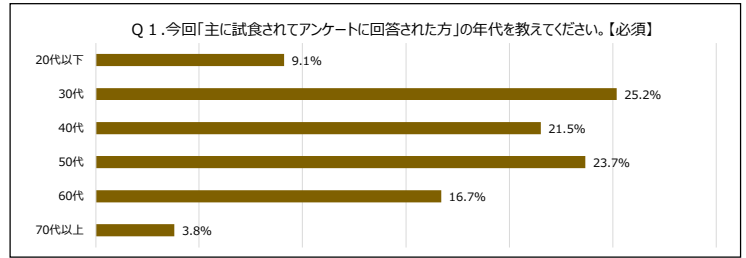


3月②w【うちモニ】C北海道プチコロッケ・ア・ラ・カルト アンケートまとめ  
九州共同開発商品

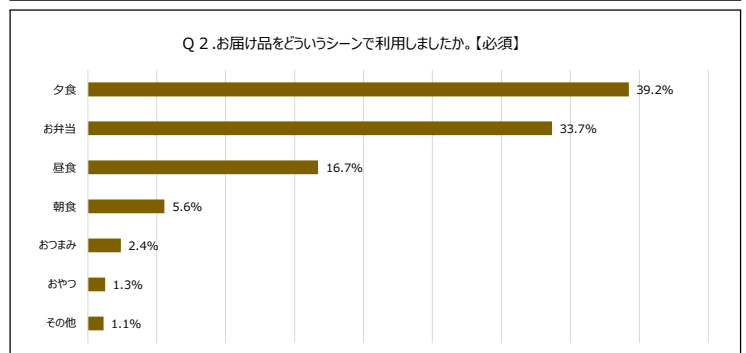
Q 1.今回「主に試食されてアンケートに回答された方」の年代を教えてください。【必須】

	20代以下	30代	40代	50代	60代	70代以上	総計
総計	72	199	170	187	132	30	790
割合	9.1%	25.2%	21.5%	23.7%	16.7%	3.8%	100.0%



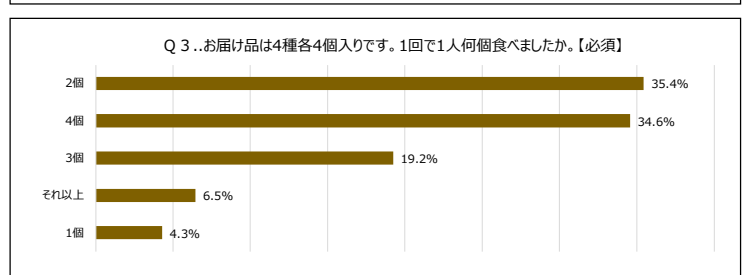
Q 2.お届け品をどういったシーンで利用しましたか。【必須】

	20代以下	30代	40代	50代	60代	70代以上	総計
夕食	34.7%	44.7%	38.8%	31.6%	41.7%	53.3%	39.2%
お弁当	40.3%	29.6%	37.1%	43.9%	23.5%	6.7%	33.7%
昼食	13.9%	14.6%	14.1%	17.1%	22.0%	26.7%	16.7%
朝食	6.9%	8.0%	5.3%	2.1%	5.3%	10.0%	5.6%
おつまみ	1.4%	1.0%	1.2%	3.2%	5.3%	3.3%	2.4%
おやつ	2.8%	0.5%	1.8%	1.1%	1.5%	0.0%	1.3%
その他	0.0%	1.5%	1.8%	1.1%	0.8%	0.0%	1.1%
総計	100.0%	100.0%	100.0%	100.0%	100.0%	100.0%	100.0%



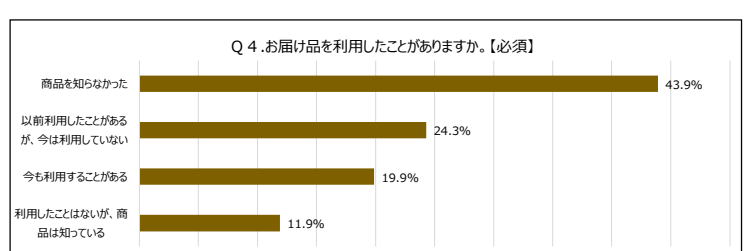
Q 3..お届け品は4種各4個入りです。1回で1人何個食べましたか。【必須】

	20代以下	30代	40代	50代	60代	70代以上	総計
2個	44.4%	46.2%	34.1%	36.9%	20.5%	6.7%	35.4%
4個	20.8%	22.1%	38.8%	33.2%	52.3%	56.7%	34.6%
3個	20.8%	22.1%	18.8%	16.6%	18.2%	20.0%	19.2%
それ以上	8.3%	3.0%	4.7%	9.1%	7.6%	13.3%	6.5%
1個	5.6%	6.5%	3.5%	4.3%	1.5%	3.3%	4.3%
総計	100.0%	100.0%	100.0%	100.0%	100.0%	100.0%	100.0%



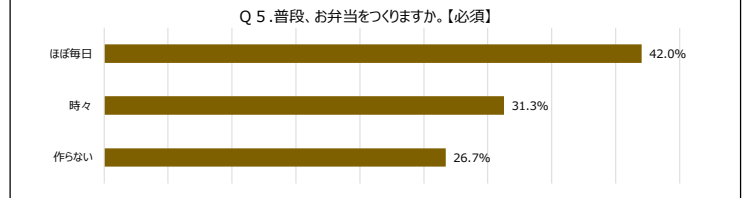
Q 4.お届け品を利用したことがありますか。【必須】

	20代以下	30代	40代	50代	60代	70代以上	総計
商品が知らなかった	38.9%	47.7%	41.8%	40.6%	48.5%	43.3%	43.9%
以前利用したことがあるが、今は利用していない	19.4%	13.1%	21.8%	31.6%	34.1%	36.7%	24.3%
今も利用することがある	29.2%	27.6%	24.1%	15.5%	7.6%	3.3%	19.9%
利用したことはないが、商品は知っている	12.5%	11.6%	12.4%	12.3%	9.8%	16.7%	11.9%
総計	100.0%	100.0%	100.0%	100.0%	100.0%	100.0%	100.0%
	70.8%	72.4%	75.9%	84.5%	92.4%	96.7%	



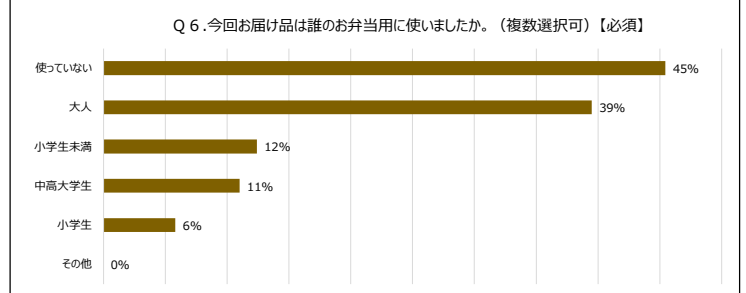
Q 5..普段、お弁当をつくりませんか。【必須】

	20代以下	30代	40代	50代	60代	70代以上	総計
ほぼ毎日	37.5%	33.7%	44.1%	65.2%	28.0%	13.3%	42.0%
時々	45.8%	45.2%	35.3%	17.1%	21.2%	13.3%	31.3%
作らない	16.7%	21.1%	20.6%	17.6%	50.8%	73.3%	26.7%



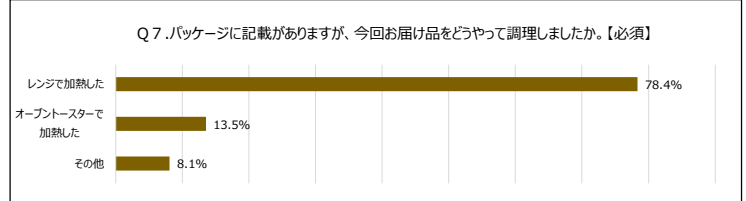
Q 6.今回お届け品は誰のお弁当用に使いましたか。(複数選択可)【必須】

	20代以下	30代	40代	50代	60代	70代以上	総計
使っていない	44%	42%	44%	34%	62%	77%	45%
大人	29%	44%	34%	53%	33%	13%	39%
小学生未満	19%	29%	13%	0%	4%	0%	12%
中高大学生	13%	0%	19%	22%	1%	7%	11%
小学生	10%	10%	10%	2%	0%	0%	6%
その他	0%	0%	0%	0%	0%	0%	0%



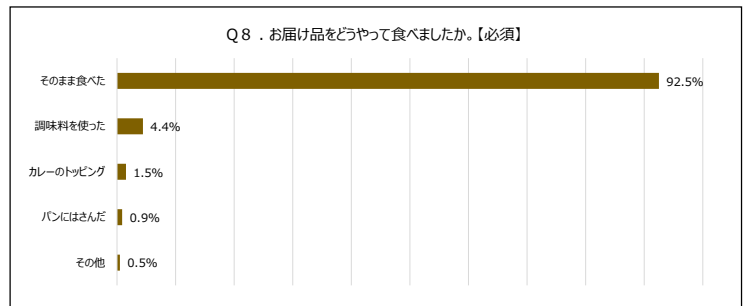
Q 7.パッケージに記載がありますが、今回お届け品をどうやって調理しましたか。【必須】

	20代以下	30代	40代	50代	60代	70代以上	総計
レンジで加熱した	80.6%	81.4%	78.8%	74.9%	78.0%	73.3%	78.4%
オーブントースターで加熱した	11.1%	11.1%	16.5%	13.9%	12.9%	20.0%	13.5%
その他	8.3%	7.5%	4.7%	11.2%	9.1%	6.7%	8.1%
総計	100.0%	100.0%	100.0%	100.0%	100.0%	100.0%	100.0%



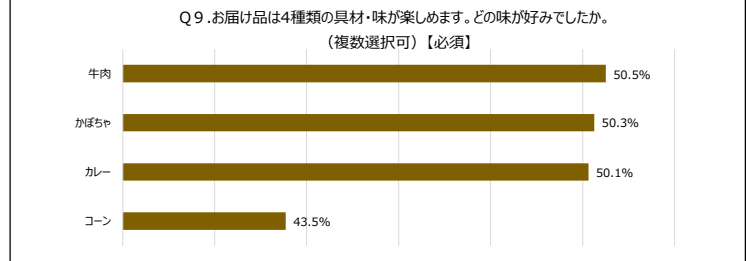
Q 8.お届け品をどうやって食べましたか。【必須】

	20代以下	30代	40代	50代	60代	70代以上	総計
そのまま食べた	94.4%	92.5%	94.7%	90.9%	92.4%	86.7%	92.5%
調味料を使った	5.6%	5.0%	1.8%	4.8%	3.8%	13.3%	4.4%
カレーのトッピング	0.0%	1.0%	2.9%	2.1%	0.8%	0.0%	1.5%
パンにはさんだ	0.0%	1.0%	0.0%	1.1%	2.3%	0.0%	0.9%
その他	0.0%	0.0%	0.6%	1.1%	0.8%	0.0%	0.5%
うどん・そばのトッピング	0.0%	0.5%	0.0%	0.0%	0.0%	0.0%	0.1%
総計	100.0%	100.0%	100.0%	100.0%	100.0%	100.0%	100.0%



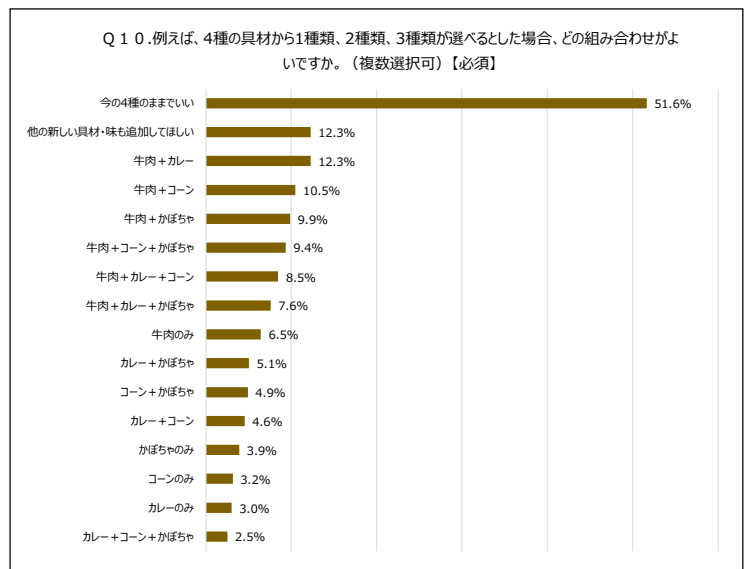
Q 9.お届け品は4種類の具材・味が楽しめます。どの味が好みでしたか。(複数選択可)【必須】

	20代以下	30代	40代	50代	60代	70代以上	総計
牛肉	52.8%	55.8%	53.5%	44.9%	43.2%	60.0%	50.5%
かぼちゃ	38.9%	49.7%	50.6%	50.3%	57.6%	46.7%	50.3%
カレー	50.0%	49.2%	51.8%	48.7%	47.0%	70.0%	50.1%
コーン	43.1%	50.8%	43.5%	38.0%	43.2%	33.3%	43.5%



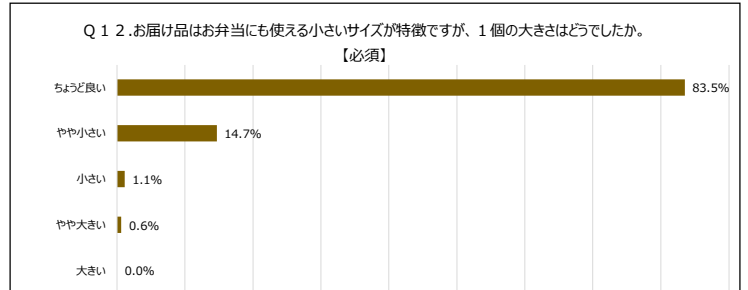
Q 1 0 .例えば、4種の具材から1種類、2種類、3種類が選べるとした場合、どの組み合わせがよいですか。(複数選択可)【必須】

	20代以下	30代	40代	50代	60代	70代以上	総計
今の4種のままでいい	45.8%	50.3%	51.8%	51.9%	55.3%	56.7%	51.6%
他の新しい具材・味も追加してほしい	16.7%	18.1%	10.0%	10.2%	8.3%	6.7%	12.3%
牛肉+カレー	18.1%	10.1%	14.1%	9.6%	11.4%	23.3%	12.3%
牛肉+コーン	18.1%	12.1%	10.6%	9.6%	6.1%	6.7%	10.5%
牛肉+かぼちゃ	8.3%	12.6%	9.4%	9.1%	9.8%	3.3%	9.9%
牛肉+コーン+かぼちゃ	15.3%	10.6%	11.2%	8.6%	3.8%	6.7%	9.4%
牛肉+カレー+コーン	12.5%	11.6%	6.5%	6.4%	6.1%	13.3%	8.5%
牛肉+カレー+かぼちゃ	8.3%	6.5%	7.1%	7.5%	9.8%	6.7%	7.6%
牛肉のみ	9.7%	7.0%	6.5%	4.3%	6.8%	6.7%	6.5%
カレー+かぼちゃ	5.6%	3.0%	4.7%	7.0%	3.8%	13.3%	5.1%
コーン+かぼちゃ	5.6%	3.0%	6.5%	3.7%	6.8%	6.7%	4.9%
カレー+コーン	8.3%	3.5%	2.9%	7.0%	3.0%	3.3%	4.6%
かぼちゃのみ	5.6%	2.5%	2.4%	5.3%	5.3%	3.3%	3.9%
コーンのみ	8.3%	4.0%	4.1%	1.6%	0.8%	0.0%	3.2%
カレーのみ	4.2%	1.0%	2.9%	3.7%	3.0%	10.0%	3.0%
カレー+コーン+かぼちゃ	2.8%	3.0%	2.4%	3.2%	1.5%	0.0%	2.5%



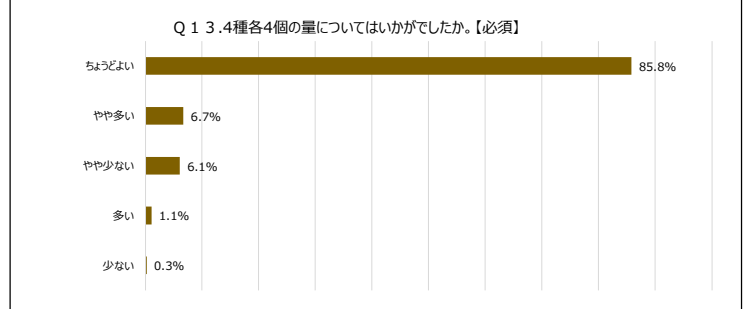
Q 1 2 .お届け品はお弁当にも使える小さいサイズが特徴ですが、1個の大きさはどうでしたか。【必須】

	20代以下	30代	40代	50代	60代	70代以上	総計
ちょうど良い	86.1%	88.4%	85.3%	81.8%	79.5%	63.3%	83.5%
やや小さい	13.9%	9.5%	12.4%	17.1%	17.4%	36.7%	14.7%
小さい	0.0%	1.5%	0.6%	1.1%	2.3%	0.0%	1.1%
やや大きい	0.0%	0.5%	1.8%	0.0%	0.8%	0.0%	0.6%
大きい	0.0%	0.0%	0.0%	0.0%	0.0%	0.0%	0.0%
総計	100.0%	100.0%	100.0%	100.0%	100.0%	100.0%	100.0%



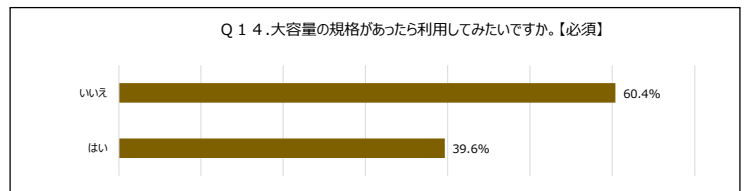
Q 1 3 .4種各4個の量についてはいかがでしたか。【必須】

	20代以下	30代	40代	50代	60代	70代以上	総計
ちょうどよい	87.5%	86.9%	87.1%	87.2%	81.1%	80.0%	85.8%
やや多い	2.8%	6.5%	4.7%	8.6%	8.3%	10.0%	6.7%
やや少ない	8.3%	5.0%	6.5%	3.7%	8.3%	10.0%	6.1%
多い	1.4%	1.0%	1.8%	0.5%	1.5%	0.0%	1.1%
少ない	0.0%	0.5%	0.0%	0.0%	0.8%	0.0%	0.3%
総計	100.0%	100.0%	100.0%	100.0%	100.0%	100.0%	100.0%



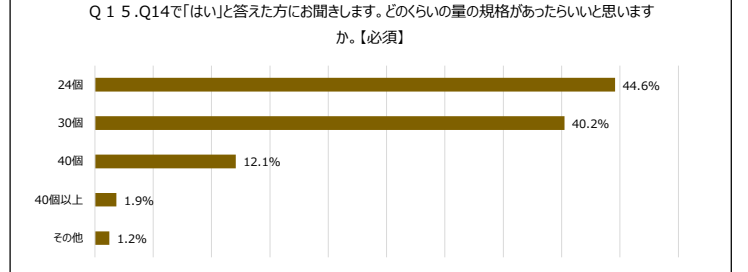
Q 1 4 .大容量の規格があったら利用してみたいですか。【必須】

	20代以下	30代	40代	50代	60代	70代以上	総計
いいえ	40.3%	52.8%	59.4%	68.4%	73.5%	56.7%	60.4%
はい	59.7%	47.2%	40.6%	31.6%	26.5%	43.3%	39.6%
総計	100.0%	100.0%	100.0%	100.0%	100.0%	100.0%	100.0%



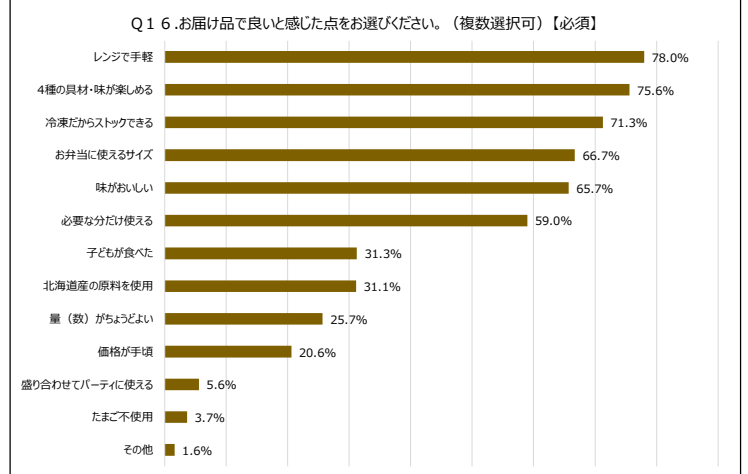
Q 1 5 .Q14で「はい」と答えた方にお聞きします。どのくらいの量の規格があったらいいと思いますか。【必須】

	20代以下	30代	40代	50代	60代	70代以上	総計
24個	38.6%	34.0%	45.7%	52.4%	65.7%	42.9%	44.6%
30個	38.6%	52.6%	40.0%	34.9%	20.0%	35.7%	40.2%
40個	18.2%	10.3%	11.4%	9.5%	11.4%	21.4%	12.1%
40個以上	2.3%	1.0%	2.9%	3.2%	0.0%	0.0%	1.9%
その他	2.3%	2.1%	0.0%	0.0%	2.9%	0.0%	1.2%
総計	100.0%	100.0%	100.0%	100.0%	100.0%	100.0%	100.0%



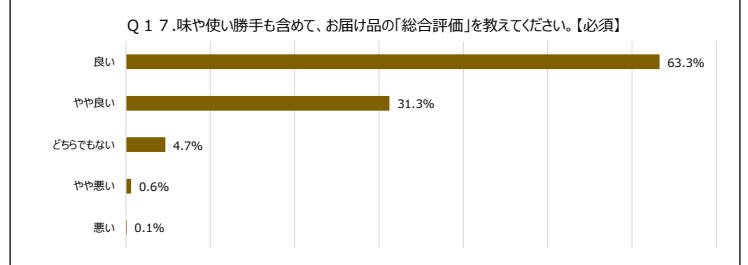
Q 1 6 .お届け品で良いと感じた点をお選びください。(複数選択可)【必須】

	20代以下	30代	40代	50代	60代	70代以上	総計
レンジで手軽	75.0%	83.9%	76.5%	77.5%	74.2%	73.3%	78.0%
4種の具材・味が楽しめる	66.7%	77.4%	75.3%	75.4%	78.8%	73.3%	75.6%
冷凍だからストックできる	70.8%	72.9%	70.6%	69.0%	72.7%	73.3%	71.3%
お弁当に使えるサイズ	75.0%	69.8%	75.3%	67.9%	53.0%	30.0%	66.7%
味がおいしい	73.6%	73.4%	68.8%	59.9%	57.6%	50.0%	65.7%
必要な分だけ使える	54.2%	60.8%	55.9%	57.8%	65.9%	53.3%	59.0%
子どもが食べた	55.6%	56.8%	39.4%	9.6%	6.1%	3.3%	31.3%
北海道産の原料を使用	25.0%	29.6%	34.1%	33.2%	31.8%	23.3%	31.1%
量(数)がちょうどよい	15.3%	29.6%	28.2%	24.1%	25.8%	20.0%	25.7%
価格が手頃	18.1%	22.1%	25.3%	21.4%	15.9%	6.7%	20.6%
盛り合わせてパーティに使える	12.5%	4.5%	5.3%	5.9%	3.8%	3.3%	5.6%
たまご不使用	12.5%	1.5%	3.5%	3.2%	3.8%	0.0%	3.7%
その他	1.4%	1.5%	2.4%	1.1%	1.5%	3.3%	1.6%



Q 1 7 .味や使い勝手も含めて、お届け品の「総合評価」を教えてください。【必須】

	20代以下	30代	40代	50代	60代	70代以上	総計
良い	68.1%	70.4%	68.2%	57.8%	54.5%	50.0%	63.3%
やや良い	29.2%	26.6%	26.5%	35.8%	37.1%	40.0%	31.3%
どちらでもない	1.4%	3.0%	5.3%	4.8%	6.8%	10.0%	4.7%
やや悪い	1.4%	0.0%	0.0%	1.1%	1.5%	0.0%	0.6%
悪い	0.0%	0.0%	0.0%	0.5%	0.0%	0.0%	0.1%
総計	100.0%	100.0%	100.0%	100.0%	100.0%	100.0%	100.0%



Q 1 9 .お届け品は毎月1回ご案内していますが、今後	84.7	72.8	68.2	58.8	53.8	63.3	
	20代以下	30代	40代	50代	60代	70代以上	総計
2〜3か月に1回くらい注文したい	59.7%	47.7%	37.6%	39.0%	36.4%	40.0%	42.4%
1か月に1回くらい注文したい	25.0%	25.1%	30.6%	19.8%	17.4%	23.3%	23.7%
半年に1回くらい注文したい	6.9%	18.6%	17.6%	19.3%	20.5%	20.0%	17.8%
上記以外の頻度で注文したい	4.2%	6.0%	8.8%	13.9%	12.9%	3.3%	9.4%
利用しない	4.2%	2.5%	5.3%	8.0%	12.9%	13.3%	6.7%
総計	100.0%	100.0%	100.0%	100.0%	100.0%	100.0%	100.0%

Q 2 0 .普段、「冷凍コロッケ」をどのくらいの頻度で食べますか？【必須】	51.4%						
	20代以下	30代	40代	50代	60代	70代以上	総計
2〜3か月に1回程度	20.8%	25.6%	21.2%	19.8%	16.7%	16.7%	21.0%
月に2回程度	19.4%	19.1%	25.9%	17.1%	14.4%	30.0%	19.7%
月に1回程度	18.1%	21.6%	16.5%	17.6%	13.6%	23.3%	18.0%
半年に1回程度	9.7%	12.1%	5.3%	10.7%	18.2%	10.0%	11.0%
週に1回程度	6.9%	9.0%	12.9%	11.2%	10.6%	13.3%	10.6%
まったく食べない	11.1%	7.0%	7.1%	8.0%	15.2%	3.3%	8.9%
年に1回程度	5.6%	2.5%	4.7%	7.0%	3.8%	0.0%	4.4%
上記以外の頻度	0.0%	1.5%	3.5%	5.9%	3.8%	3.3%	3.3%
週に2回以上	8.3%	1.5%	2.9%	2.7%	3.8%	0.0%	3.0%
総計	100.0%	100.0%	100.0%	100.0%	100.0%	100.0%	100.0%

Q 2 1 .Q.20で「食べる」方にお聞きします。購入する際に重視することは何ですか。(複数選択可)	20代以下	30代	40代	50代	60代	70代以上	総計
味	79.2%	84.4%	77.6%	78.1%	78.0%	86.7%	80.0%
価格	63.9%	66.3%	64.7%	59.9%	49.2%	53.3%	60.9%
レンジ調理であること	44.4%	46.2%	41.2%	38.5%	47.0%	50.0%	43.4%
量	51.4%	48.2%	44.1%	38.0%	31.1%	50.0%	42.4%
国産	40.3%	41.2%	42.4%	38.0%	43.9%	56.7%	41.6%
安全・安心	27.8%	35.2%	30.0%	33.2%	37.9%	30.0%	33.2%
ブランド	5.6%	5.0%	2.9%	5.3%	6.1%	13.3%	5.2%
油で揚げること	2.8%	1.5%	4.7%	3.7%	4.5%	0.0%	3.3%
その他	2.8%	1.5%	1.2%	1.6%	0.8%	0.0%	1.4%

Q 2 2 .Q20で「食べる」方にお聞きします。購入した「冷凍コロッケ」の用途は何ですか。(複数選択可)	20代以下	30代	40代	50代	60代	70代以上	総計
夕食のおかず	61.1%	63.8%	55.9%	50.8%	47.7%	60.0%	55.9%
お弁当	68.1%	57.3%	58.2%	62.6%	33.3%	16.7%	54.2%
昼食のおかず	22.2%	24.1%	22.9%	26.7%	24.2%	43.3%	25.1%
朝食のおかず	9.7%	6.0%	5.3%	6.4%	12.9%	10.0%	7.6%
おつまみ	1.4%	6.5%	5.3%	7.0%	10.6%	3.3%	6.5%
おやつ	6.9%	5.0%	3.5%	8.0%	5.3%	0.0%	5.4%
夜食	1.4%	2.5%	0.6%	2.1%	1.5%	0.0%	1.6%
その他	1.4%	0.0%	0.6%	0.5%	2.3%	6.7%	1.0%

Q 2 3 .よく使う冷凍食品を3つ選んでください	20代以下	30代	40代	50代	60代	70代以上	総計
ラーメン	55.6%	59.8%	52.4%	53.5%	54.5%	43.3%	54.8%
チャーハン&ピラフ	43.1%	46.2%	40.6%	37.4%	35.6%	23.3%	40.0%
ハンバーグ	37.5%	42.2%	44.1%	33.2%	36.4%	20.0%	38.2%
パスタ	44.4%	38.2%	37.1%	39.6%	25.0%	13.3%	35.7%
洋のおやつ(ケーキなど)	34.7%	31.7%	36.5%	33.7%	33.3%	20.0%	33.3%
たこ焼き	33.3%	26.1%	34.7%	31.6%	28.8%	30.0%	30.5%
おにぎり	29.2%	27.6%	28.8%	28.9%	33.3%	33.3%	29.5%
コロッケ	18.1%	25.1%	24.7%	27.3%	31.1%	20.0%	25.7%
ちゃんぽん	20.8%	24.1%	22.4%	22.5%	23.5%	20.0%	22.8%
うどん	20.8%	24.1%	24.7%	19.8%	21.2%	10.0%	21.9%
カツ	25.0%	27.1%	31.8%	15.0%	8.3%	6.7%	21.1%
そば	8.3%	18.6%	18.2%	15.5%	9.8%	16.7%	15.3%
魚介(シーフードミックス、鯖味噌煮など)	4.2%	13.1%	11.2%	14.4%	22.0%	23.3%	14.1%
唐揚げ	12.5%	11.6%	10.0%	18.7%	12.9%	16.7%	13.4%
その他	20.8%	15.1%	18.2%	11.8%	3.0%	3.3%	13.0%
冷凍野菜(枝豆、ブロッコリーなど)	9.7%	7.0%	12.4%	12.8%	10.6%	13.3%	10.6%
焼売	12.5%	7.5%	13.5%	10.7%	9.8%	10.0%	10.5%
冷凍フルーツ(マンゴー、ブルーベリーなど)	8.3%	15.6%	10.0%	4.8%	3.8%	0.0%	8.6%
ポテト	11.1%	6.5%	7.6%	8.6%	12.1%	3.3%	8.5%
和のおやつ(今川焼、たい焼きなど)	8.3%	9.0%	8.2%	7.5%	10.6%	0.0%	8.4%
弁当用のおかず	4.2%	5.0%	5.3%	4.3%	11.4%	3.3%	5.8%
お好み焼き	4.2%	6.5%	5.3%	2.7%	7.6%	6.7%	5.3%
パン&ピザ	2.8%	3.0%	4.1%	4.3%	6.1%	3.3%	4.1%
冷凍食品は使わない	0.0%	1.5%	6.5%	1.6%	8.3%	0.0%	3.5%
餃子	0.0%	0.0%	0.0%	0.5%	0.0%	0.0%	0.1%
ナゲット	0.0%	0.0%	0.0%	0.0%	0.0%	0.0%	0.0%

