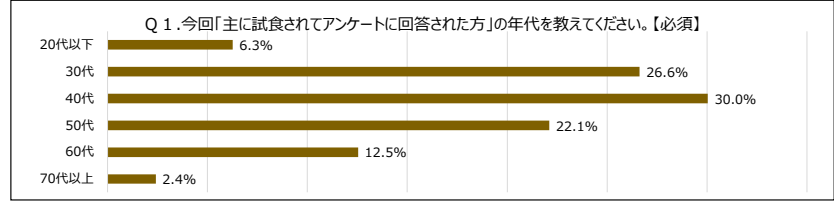


5月④w【うちモニ】Cファミリータイプ肉ぎょうざ アンケートまとめ
九州共同開発商品

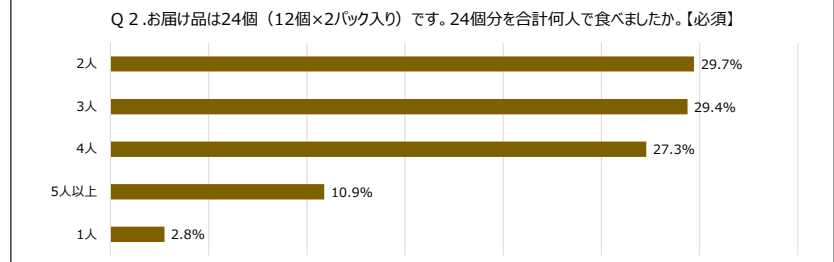
Q 1.今回「主に試食されてアンケートに回答された方」の年代を教えてください。【必須】

	20代以下	30代	40代	50代	60代	70代以上	総計
総計	57	242	273	201	114	22	909
割合	6.3%	26.6%	30.0%	22.1%	12.5%	2.4%	100.0%



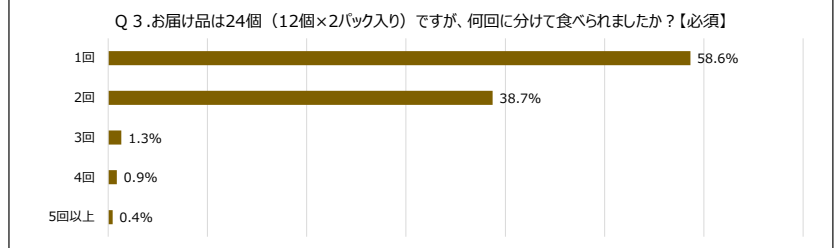
Q 2.お届け品は24個（12個×2パック入り）です。24個分を合計何人で食べましたか。【必須】

	20代以下	30代	40代	50代	60代	70代以上	総計
2人	26.3%	24.8%	17.9%	36.3%	54.4%	50.0%	29.7%
3人	26.3%	30.2%	29.7%	36.3%	19.3%	13.6%	29.4%
4人	35.1%	27.7%	37.7%	17.9%	15.8%	18.2%	27.3%
5人以上	10.5%	16.1%	13.9%	5.0%	4.4%	4.5%	10.9%
1人	1.8%	1.2%	0.7%	4.5%	6.1%	13.6%	2.8%
総計	100.0%	100.0%	100.0%	100.0%	100.0%	100.0%	100.0%



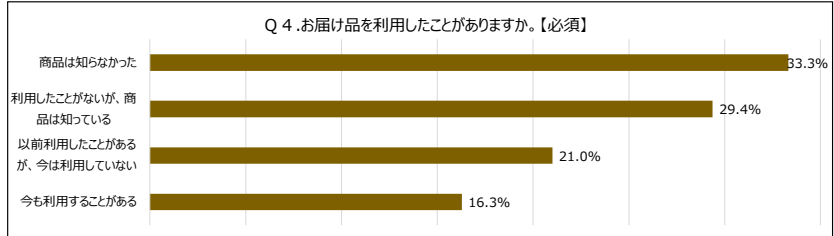
Q 3.お届け品は24個（12個×2パック入り）ですが、何回に分けて食べられましたか？【必須】

	20代以下	30代	40代	50代	60代	70代以上	総計
1回	71.9%	60.7%	71.1%	51.7%	36.8%	22.7%	58.6%
2回	22.8%	38.0%	28.2%	44.8%	56.1%	72.7%	38.7%
3回	3.5%	0.8%	0.7%	1.5%	1.8%	4.5%	1.3%
4回	1.8%	0.0%	0.0%	1.0%	4.4%	0.0%	0.9%
5回以上	0.0%	0.4%	0.0%	1.0%	0.9%	0.0%	0.4%
総計	100.0%	100.0%	100.0%	100.0%	100.0%	100.0%	100.0%



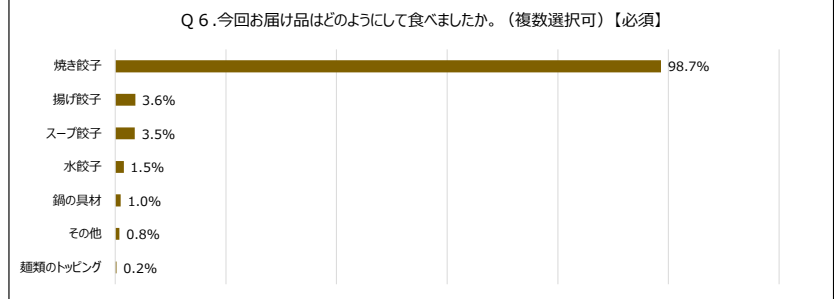
Q 4.お届け品を利用したことがありますか。【必須】

	20代以下	30代	40代	50代	60代	70代以上	総計
商品は知らなかった	40.4%	46.3%	33.7%	23.9%	21.1%	18.2%	33.3%
利用したことがないが、商品は知っている	24.6%	26.9%	29.7%	28.9%	35.1%	40.9%	29.4%
以前利用したことがあるが、今は利用していない	17.5%	11.6%	22.0%	28.4%	28.1%	18.2%	21.0%
今も利用することがある	17.5%	15.3%	14.7%	18.9%	15.8%	22.7%	16.3%
総計	100.0%	100.0%	100.0%	100.0%	100.0%	100.0%	100.0%



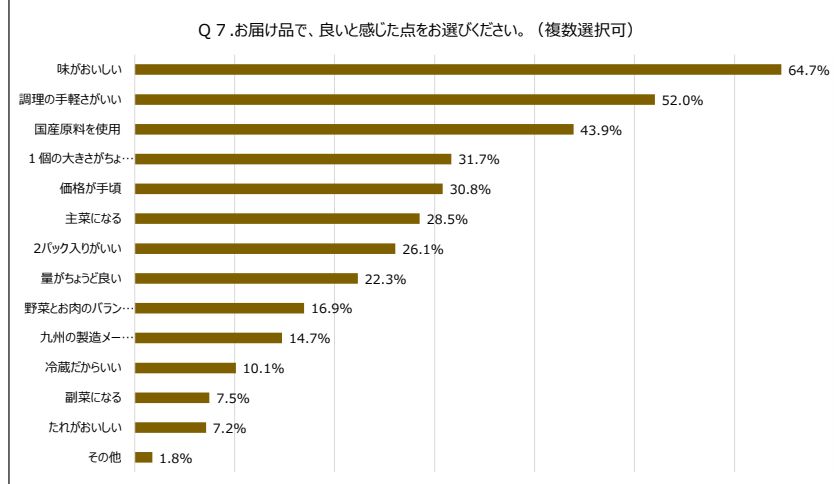
Q 6.今回お届け品はどのようにして食べましたか。（複数選択可）【必須】

	20代以下	30代	40代	50代	60代	70代以上	総計
焼き餃子	98.2%	98.8%	99.3%	97.0%	100.0%	100.0%	98.7%
揚げ餃子	0.0%	2.1%	1.8%	6.5%	7.9%	4.5%	3.6%
スープ餃子	0.0%	4.1%	0.4%	6.5%	6.1%	4.5%	3.5%
水餃子	1.8%	2.1%	0.4%	2.5%	0.9%	4.5%	1.5%
鍋の具材	0.0%	0.8%	1.5%	0.5%	0.0%	9.1%	1.0%
その他	0.0%	0.4%	0.7%	1.5%	0.0%	4.5%	0.8%
種類のトッピング	0.0%	0.0%	0.4%	0.5%	0.0%	0.0%	0.2%



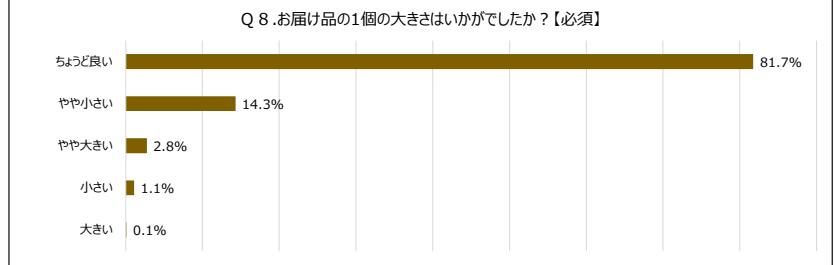
Q 7.お届け品で、良いと感じた点をお選びください。（複数選択可）

	20代以下	30代	40代	50代	60代	70代以上	総計
味が良い	52.6%	69.4%	66.7%	63.7%	61.4%	45.5%	64.7%
調理の手軽さが良い	54.4%	61.2%	51.3%	48.8%	41.2%	40.9%	52.0%
国産原料を使用	33.3%	41.7%	50.5%	41.3%	42.1%	45.5%	43.9%
1個の大きさがちょうど良い	42.1%	24.0%	30.8%	36.8%	40.4%	9.1%	31.7%
価格が手頃	22.8%	30.6%	28.2%	38.8%	28.1%	27.3%	30.8%
主菜になる	33.3%	35.5%	22.0%	29.4%	25.4%	27.3%	28.5%
2パック入りが良い	35.1%	29.8%	22.3%	25.4%	26.3%	13.6%	26.1%
量がちょうど良い	24.6%	24.4%	19.8%	22.4%	24.6%	13.6%	22.3%
野菜とお肉のバランスが良い	17.5%	16.1%	16.8%	19.4%	16.7%	4.5%	16.9%
九州の製造メーカーが作っている	17.5%	9.5%	14.7%	19.4%	18.4%	4.5%	14.7%
冷蔵だから良い	7.0%	8.3%	8.4%	11.9%	16.7%	9.1%	10.1%
副菜になる	10.5%	7.4%	5.5%	7.5%	10.5%	9.1%	7.5%
たれが良い	8.8%	9.1%	4.8%	7.0%	7.0%	13.6%	7.2%
その他	1.8%	0.4%	1.5%	2.0%	5.3%	0.0%	1.8%



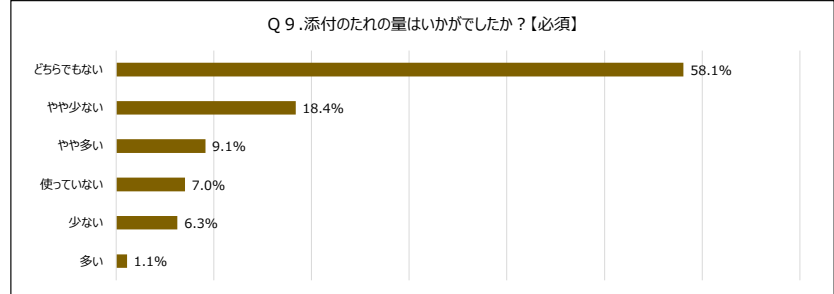
Q 8.お届け品の1個の大きさはいかがでしたか？【必須】

	20代以下	30代	40代	50代	60代	70代以上	総計
ちょうど良い	84.2%	78.9%	80.6%	83.1%	87.7%	77.3%	81.7%
やや小さい	7.0%	16.9%	15.4%	14.4%	8.8%	18.2%	14.3%
やや大きい	3.5%	3.3%	2.9%	2.0%	1.8%	4.5%	2.8%
小さい	3.5%	0.8%	1.1%	0.5%	1.8%	0.0%	1.1%
大きい	1.8%	0.0%	0.0%	0.0%	0.0%	0.0%	0.1%
総計	100.0%	100.0%	100.0%	100.0%	100.0%	100.0%	100.0%



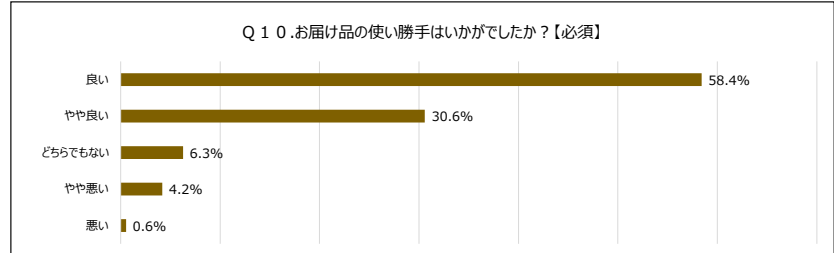
Q 9.添付のたれの量はいかがでしたか？【必須】

	20代以下	30代	40代	50代	60代	70代以上	総計
どちらでもない	56.1%	58.3%	59.0%	57.2%	58.8%	54.5%	58.1%
やや少ない	15.8%	16.9%	17.2%	20.9%	22.8%	9.1%	18.4%
やや多い	10.5%	10.7%	8.4%	7.0%	8.8%	18.2%	9.1%
使っていない	10.5%	7.4%	7.7%	6.0%	5.3%	4.5%	7.0%
少ない	5.3%	6.2%	6.2%	7.5%	4.4%	9.1%	6.3%
多い	1.8%	0.4%	1.5%	1.5%	0.0%	4.5%	1.1%
総計	100.0%	100.0%	100.0%	100.0%	100.0%	100.0%	100.0%



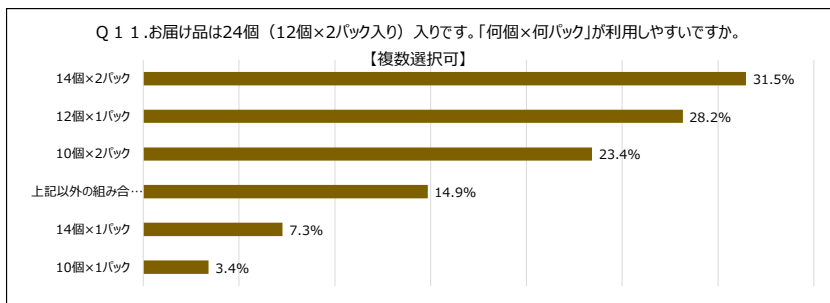
Q 10.お届け品の使い勝手はいかがでしたか？【必須】

	20代以下	30代	40代	50代	60代	70代以上	総計
良い	61.4%	60.7%	59.0%	55.2%	58.8%	45.5%	58.4%
やや良い	28.1%	31.8%	30.4%	30.3%	29.8%	31.8%	30.6%
どちらでもない	7.0%	4.1%	5.5%	8.5%	7.0%	13.6%	6.3%
やや悪い	3.5%	2.5%	4.4%	5.5%	4.4%	9.1%	4.2%
悪い	0.0%	0.8%	0.7%	0.5%	0.0%	0.0%	0.6%
総計	100.0%	100.0%	100.0%	100.0%	100.0%	100.0%	100.0%



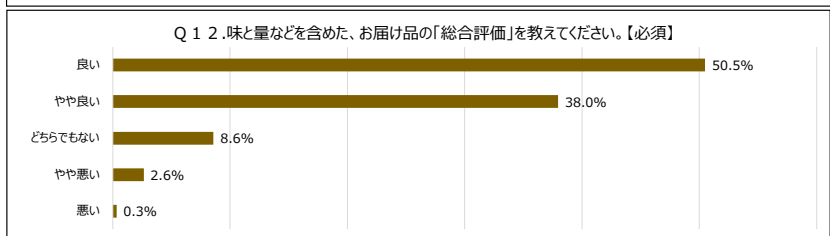
Q 1 1.お届け品は24個（12個×2パック入り）入ります。「何個×何パック」が利用しやすいですか。【複数選択可】

	20代以下	30代	40代	50代	60代	70代以上	総計
14個×2パック	36.8%	39.7%	36.3%	24.4%	15.8%	13.6%	31.5%
12個×1パック	26.3%	21.1%	21.6%	39.3%	39.5%	31.8%	28.2%
10個×2パック	19.3%	23.1%	21.6%	21.9%	31.6%	31.8%	23.4%
上記以外の組み合わせ●個×○パック	10.5%	14.5%	19.4%	13.9%	9.6%	9.1%	14.9%
14個×1パック	3.5%	7.4%	8.1%	7.5%	6.1%	9.1%	7.3%
10個×1パック	3.5%	2.9%	2.9%	3.0%	5.3%	9.1%	3.4%



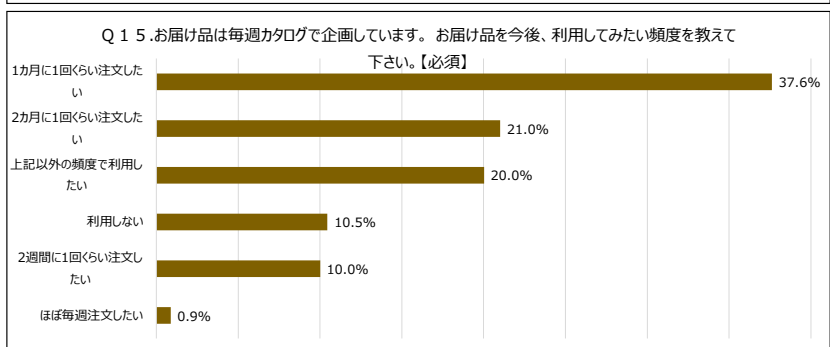
Q 1 2.味と量などを含めた、お届け品の「総合評価」を教えてください。【必須】

	20代以下	30代	40代	50代	60代	70代以上	総計
良い	56.1%	54.5%	49.5%	49.3%	46.5%	36.4%	50.5%
やや良い	26.3%	36.4%	38.8%	39.3%	41.2%	45.5%	38.0%
どちらでもない	12.3%	6.2%	9.5%	9.5%	7.0%	13.6%	8.6%
やや悪い	5.3%	2.9%	1.5%	2.0%	4.4%	4.5%	2.6%
悪い	0.0%	0.0%	0.7%	0.0%	0.9%	0.0%	0.3%
総計	100.0%	100.0%	100.0%	100.0%	100.0%	100.0%	100.0%



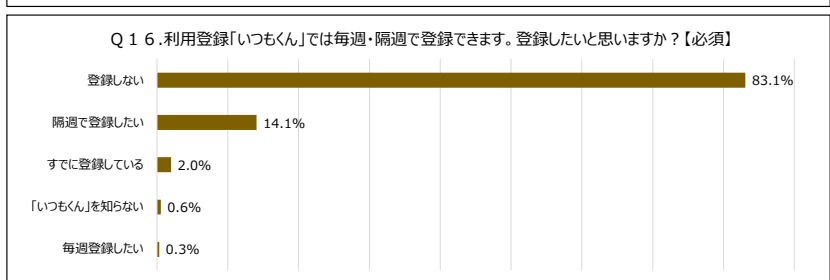
Q 1 5.お届け品は毎週カタログで企画しています。お届け品を今後、利用してみたい頻度を教えてください。【必須】

	20代以下	30代	40代	50代	60代	70代以上	総計
1か月に1回くらい注文したい	40.4%	38.4%	33.7%	39.8%	40.4%	36.4%	37.6%
2か月に1回くらい注文したい	19.3%	22.7%	22.0%	19.9%	18.4%	18.2%	21.0%
上記以外の頻度で利用したい	14.0%	17.8%	20.5%	21.9%	22.8%	22.7%	20.0%
利用しない	17.5%	8.3%	10.6%	10.9%	9.6%	13.6%	10.5%
2週間に1回くらい注文したい	8.8%	11.6%	12.5%	7.5%	6.1%	9.1%	10.0%
ほぼ毎週注文したい	0.0%	1.2%	0.7%	0.0%	2.6%	0.0%	0.9%
総計	100.0%	100.0%	100.0%	100.0%	100.0%	100.0%	100.0%



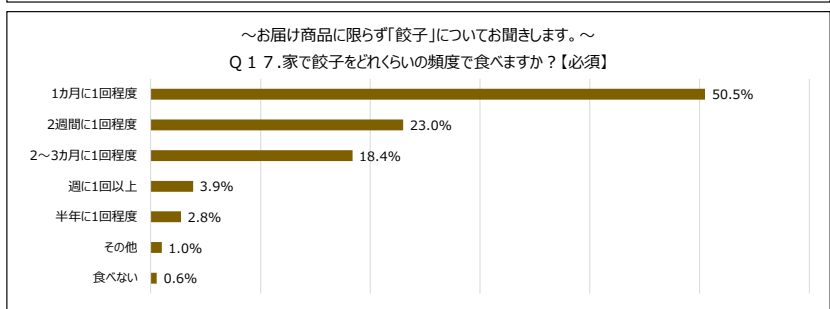
Q 1 6.利用登録「いつもくん」では毎週・隔週で登録できます。登録したいと思いますか？【必須】

	20代以下	30代	40代	50代	60代	70代以上	総計
登録しない	77.2%	76.9%	83.5%	89.6%	85.1%	90.9%	83.1%
隔週で登録したい	19.3%	21.1%	12.5%	8.0%	12.3%	9.1%	14.1%
すでに登録している	1.8%	1.2%	2.6%	2.5%	1.8%	0.0%	2.0%
「いつもくん」を知らない	1.8%	0.0%	1.5%	0.0%	0.0%	0.0%	0.6%
毎週登録したい	0.0%	0.8%	0.0%	0.0%	0.9%	0.0%	0.3%
総計	100.0%	100.0%	100.0%	100.0%	100.0%	100.0%	100.0%



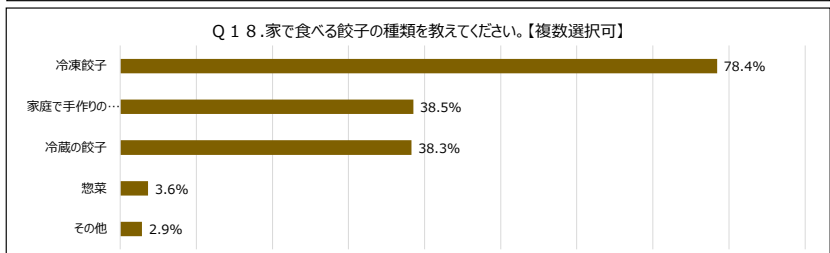
～お届け商品に限らず「餃子」についてお聞きます。～ Q 1 7.家で餃子をどれくらいの頻度で食べますか？【必須】

	20代以下	30代	40代	50代	60代	70代以上	総計
1か月に1回程度	56.1%	46.3%	47.6%	53.2%	57.9%	54.5%	50.5%
2週間に1回程度	19.3%	24.4%	26.4%	19.9%	16.7%	36.4%	23.0%
2～3か月に1回程度	17.5%	21.1%	17.6%	19.4%	14.9%	9.1%	18.4%
週に1回以上	1.8%	5.0%	4.8%	3.0%	2.6%	0.0%	3.9%
半年に1回程度	1.8%	2.9%	2.2%	3.5%	3.5%	0.0%	2.8%
その他	0.0%	0.4%	1.1%	0.5%	3.5%	0.0%	1.0%
食べない	3.5%	0.0%	0.4%	0.5%	0.9%	0.0%	0.6%
総計	100.0%	100.0%	100.0%	100.0%	100.0%	100.0%	100.0%



Q 1 8.家で食べる餃子の種類を教えてください。【複数選択可】

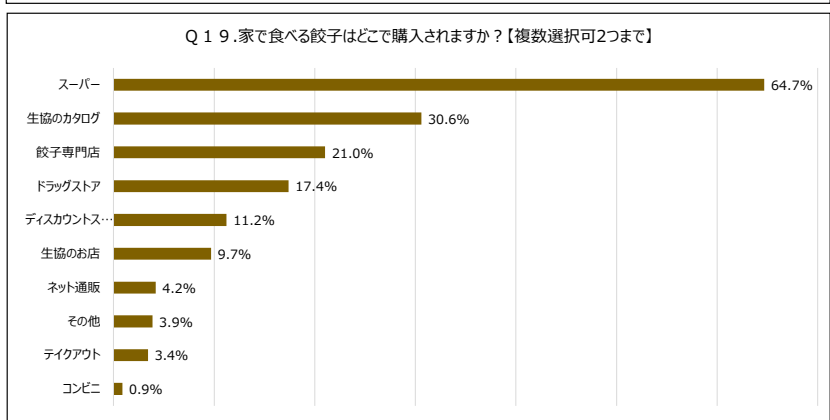
	20代以下	30代	40代	50代	60代	70代以上	総計
冷凍餃子	84.2%	84.7%	80.2%	71.1%	72.8%	68.2%	78.4%
家庭で手作りの餃子	36.8%	33.9%	40.3%	43.8%	38.6%	22.7%	38.5%
冷蔵の餃子	33.3%	36.0%	39.6%	43.8%	32.5%	40.9%	38.3%
惣菜	0.0%	4.5%	3.3%	5.0%	2.6%	0.0%	3.6%
その他	1.8%	2.9%	2.6%	4.0%	2.6%	0.0%	2.9%



スーパー/ドラedis 28.6%

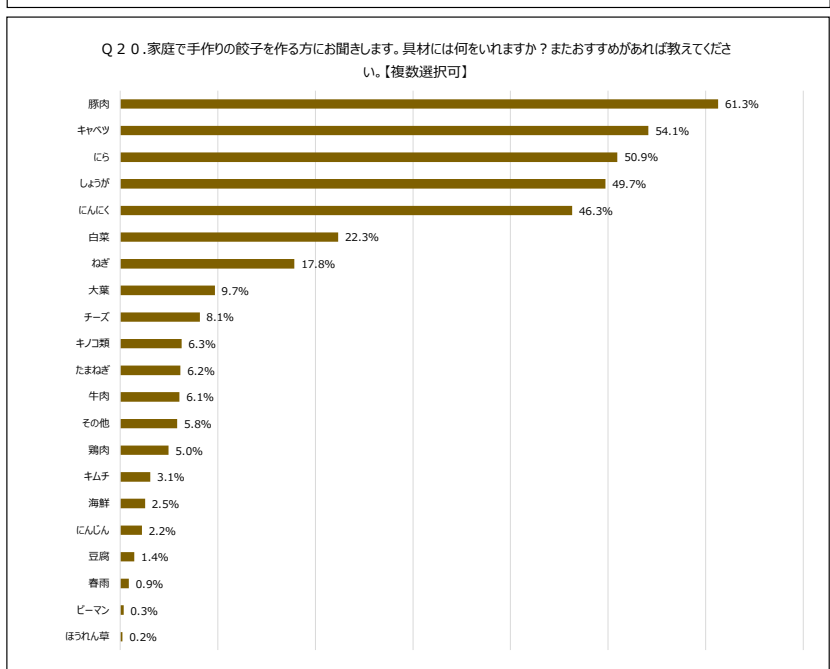
Q 1 9.家で食べる餃子はどこで購入されますか？【複数選択可2つまで】

	20代以下	30代	40代	50代	60代	70代以上	総計
スーパー	70.2%	74.0%	65.6%	59.2%	51.8%	54.5%	64.7%
生協のカタログ	22.8%	28.9%	27.8%	33.3%	35.1%	54.5%	30.6%
餃子専門店	14.0%	21.9%	24.2%	20.9%	18.4%	4.5%	21.0%
ドラッグストア	22.8%	19.8%	20.1%	15.9%	7.9%	4.5%	17.4%
ディスカウントストア	7.0%	13.2%	11.7%	10.4%	8.8%	13.6%	11.2%
生協のお店	10.5%	4.1%	7.0%	12.9%	19.3%	22.7%	9.7%
ネット通販	5.3%	5.8%	3.7%	3.5%	3.5%	0.0%	4.2%
その他	1.8%	2.1%	4.8%	4.5%	6.1%	0.0%	3.9%
テイクアウト	0.0%	3.3%	3.3%	5.0%	3.5%	0.0%	3.4%
コンビニ	0.0%	1.7%	0.7%	0.5%	0.0%	4.5%	0.9%



Q 2 0.家庭で手作りの餃子を作る方にお聞きます。食材には何をいれますか？またおすすものがあれば教えてください。【複数選択可】

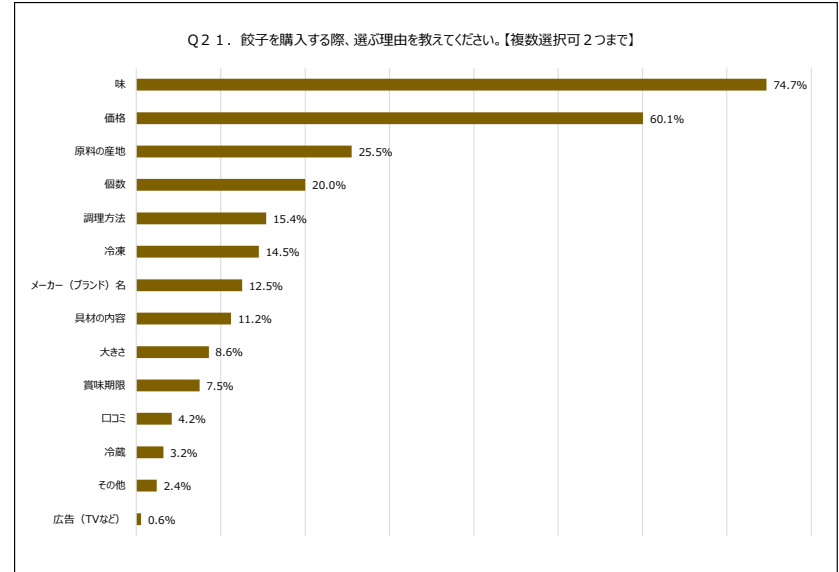
	20代以下	30代	40代	50代	60代	70代以上	総計
豚肉	50.9%	59.1%	64.1%	64.7%	57.0%	68.2%	61.3%
キャベツ	43.9%	51.2%	57.9%	57.2%	50.9%	54.5%	54.1%
にら	43.9%	50.0%	52.4%	53.7%	49.1%	45.5%	50.9%
しょうが	43.9%	48.3%	54.2%	50.2%	45.6%	40.9%	49.7%
にんにく	52.6%	48.8%	48.7%	42.3%	40.4%	40.9%	46.3%
白菜	21.1%	19.4%	24.2%	24.4%	20.2%	27.3%	22.3%
ねぎ	10.5%	16.9%	17.9%	20.4%	18.4%	18.2%	17.8%
大葉	8.8%	11.6%	9.9%	9.5%	7.0%	4.5%	9.7%
チーズ	7.0%	10.7%	8.4%	6.0%	6.1%	9.1%	8.1%
キノコ類	5.3%	5.8%	5.5%	8.0%	5.3%	13.6%	6.3%
たまねぎ	3.5%	5.0%	4.4%	8.5%	8.8%	13.6%	6.2%
牛肉	5.3%	7.9%	2.9%	7.0%	7.9%	9.1%	6.1%
その他	5.3%	6.2%	7.0%	5.5%	2.6%	9.1%	5.8%
鶏肉	7.0%	7.9%	3.3%	4.5%	3.5%	0.0%	5.0%
キムチ	1.8%	3.3%	3.3%	2.0%	5.3%	0.0%	3.1%
海鮮	3.5%	2.9%	2.6%	3.5%	0.0%	0.0%	2.5%
にんじん	1.8%	2.5%	1.1%	2.5%	3.5%	4.5%	2.2%
豆腐	0.0%	2.5%	1.1%	0.5%	2.6%	0.0%	1.4%
春雨	1.8%	0.4%	1.5%	1.0%	0.0%	0.0%	0.9%
ピーマン	0.0%	0.4%	0.0%	0.5%	0.9%	0.0%	0.3%
ほうれん草	0.0%	0.4%	0.0%	0.0%	0.9%	0.0%	0.2%



Q 2 1. 餃子を購入する際、選ぶ理由を教えてください。【複数選択可 2 つまで】

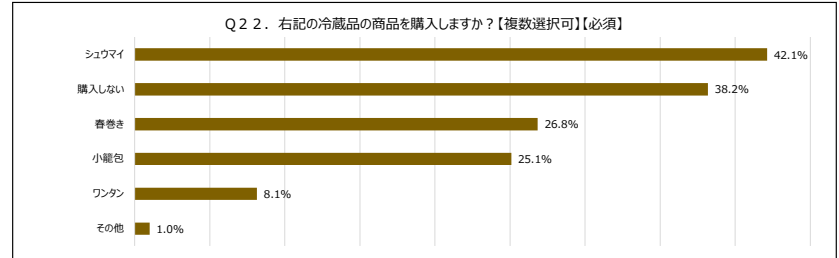
	20代以下	30代	40代	50代	60代	70代以上	総計
味	68.4%	76.0%	75.1%	75.6%	68.4%	95.5%	74.7%
価格	71.9%	65.3%	58.6%	59.2%	50.0%	50.0%	60.1%
原料の産地	14.0%	25.6%	27.5%	27.9%	24.6%	13.6%	25.5%
個数	22.8%	23.1%	20.5%	20.4%	13.2%	4.5%	20.0%
調理方法	15.8%	17.4%	16.1%	15.4%	8.8%	18.2%	15.4%
冷凍	14.0%	17.8%	13.2%	12.4%	14.9%	13.6%	14.5%
メーカー（ブランド）名	14.0%	10.7%	12.1%	11.9%	17.5%	13.6%	12.5%
具材の内容	3.5%	10.3%	10.6%	14.4%	13.2%	9.1%	11.2%
大きさ	7.0%	9.1%	9.9%	7.5%	8.8%	0.0%	8.6%
賞味期限	7.0%	9.9%	6.6%	7.0%	7.0%	0.0%	7.5%
口コミ	5.3%	5.4%	3.3%	5.0%	2.6%	0.0%	4.2%
冷蔵	3.5%	2.1%	2.6%	4.5%	5.3%	0.0%	3.2%
その他	8.8%	2.5%	2.2%	1.0%	2.6%	0.0%	2.4%
広告（TVなど）	0.0%	0.8%	0.0%	1.0%	0.9%	0.0%	0.6%

2,367



Q 2 2. 右記の冷蔵品の商品を購入しますか？【複数選択可】【必須】

	20代以下	30代	40代	50代	60代	70代以上	総計
シューマイ	28.1%	37.2%	40.3%	53.2%	46.5%	31.8%	42.1%
購入しない	45.6%	41.3%	40.3%	31.3%	33.3%	45.5%	38.2%
春巻き	26.3%	24.0%	27.8%	28.9%	27.2%	27.3%	26.8%
小籠包	10.5%	25.6%	23.4%	27.4%	28.9%	36.4%	25.1%
ワンタン	7.0%	6.2%	9.2%	10.4%	6.1%	9.1%	8.1%
その他	0.0%	0.4%	0.7%	2.5%	0.9%	0.0%	1.0%



Q 2 3. カタログでは毎月1回、『CO-OP黒豚ぎょうざ』192g（12個入）を企画しています。利用されたことはありますか？【必須】

	20代以下	30代	40代	50代	60代	70代以上	総計
商品は知らなかった	61.4%	72.7%	61.2%	49.8%	29.8%	40.9%	57.3%
利用したことがないが、商品は知っている	28.1%	20.2%	28.6%	32.8%	45.6%	31.8%	29.5%
以前利用したことがあるが、今は利用していない	10.5%	3.7%	8.4%	12.4%	20.2%	22.7%	10.0%
今も利用することがある	0.0%	3.3%	1.8%	5.0%	4.4%	4.5%	3.2%
総計	100.0%	100.0%	100.0%	100.0%	100.0%	100.0%	100.0%

