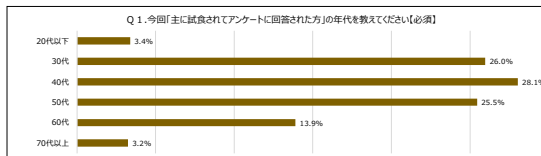


7月④w(うちモニ)C白あえベース アンケートまとめ
九州共同開発商品

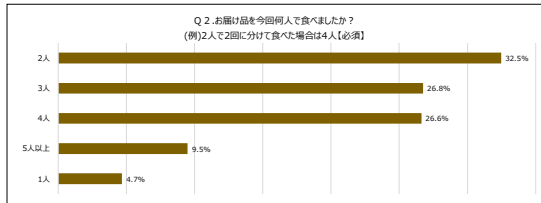
Q 1. 今回「主に試食されてアンケートに回答された方」の年代を教えてください【必須】

	20代以下	30代	40代	50代	60代	70代以上	合計
総計	24	200	216	196	107	25	770
割合	3.4%	26.0%	28.1%	25.5%	13.9%	3.2%	100.0%



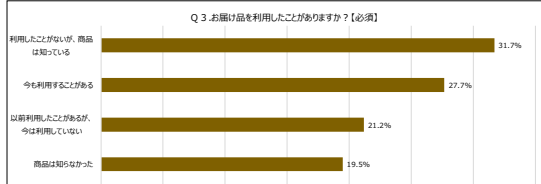
Q 2. お届け品を今回何人で食べましたか？ (例)2人で2回に分けて食べた場合は4人【必須】

	20代以下	30代	40代	50代	60代	70代以上	合計
2人	30.8%	31.0%	22.7%	34.7%	46.7%	52.0%	32.5%
3人	26.9%	25.0%	26.9%	30.6%	24.3%	20.0%	26.8%
4人	26.9%	26.5%	33.8%	23.0%	19.6%	24.0%	26.6%
5人以上	11.5%	14.5%	12.5%	6.1%	1.9%	0.0%	9.5%
1人	3.8%	3.0%	4.2%	5.6%	7.5%	4.0%	4.7%
総計	100.0%	100.0%	100.0%	100.0%	100.0%	100.0%	100.0%



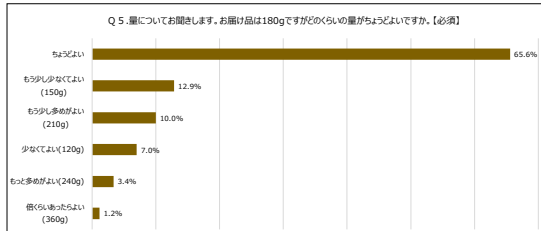
Q 3. お届け品を利用したことがありますか？【必須】

	20代以下	30代	40代	50代	60代	70代以上	合計
利用したことがないが、商品は知っている	26.9%	33.0%	31.0%	34.2%	27.1%	32.0%	31.7%
今も利用することがある	11.5%	20.5%	21.3%	34.2%	43.9%	36.0%	27.7%
以前利用したことがあるが、今は利用していない	11.5%	18.5%	24.5%	20.4%	23.4%	20.0%	21.2%
商品は知らなかった	50.0%	28.0%	23.1%	11.2%	5.6%	12.0%	19.5%
総計	100.0%	100.0%	100.0%	100.0%	100.0%	100.0%	100.0%



Q 5. 量についてお聞かせします。お届け品は180gですがどのくらいの量がちょうどですか。【必須】

	20代以下	30代	40代	50代	60代	70代以上	合計
ちょうどよい	65.4%	64.5%	60.6%	63.8%	63.8%	79.4%	65.6%
もう少し少なくてよい(150g)	19.2%	14.5%	12.0%	14.3%	8.4%	8.0%	12.9%
もう少し多めがよい(210g)	0.0%	10.0%	13.0%	12.2%	3.7%	4.0%	10.0%
少なくてよい(120g)	7.7%	6.5%	8.3%	6.1%	6.5%	8.0%	7.0%
もっと多めがよい(240g)	7.7%	3.0%	4.2%	2.6%	1.9%	8.0%	3.4%
依りかたかた(360g)	0.0%	1.5%	1.9%	1.0%	0.0%	0.0%	1.2%
総計	100.0%	100.0%	100.0%	100.0%	100.0%	100.0%	100.0%



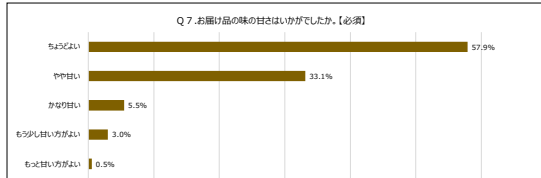
Q 6. お届け品の味の濃さはいかがでしたか。【必須】

	20代以下	30代	40代	50代	60代	70代以上	合計
ちょうどよい	96.2%	82.0%	81.0%	79.1%	78.5%	68.0%	80.5%
やや濃い	0.0%	12.0%	11.1%	13.3%	9.3%	20.0%	11.6%
やや薄い	0.0%	4.5%	6.5%	5.1%	10.3%	8.0%	6.0%
濃い	3.8%	1.5%	1.4%	1.5%	0.9%	4.0%	1.6%
薄い	0.0%	0.0%	0.0%	1.0%	0.9%	0.0%	0.4%
総計	100.0%	100.0%	100.0%	100.0%	100.0%	100.0%	100.0%



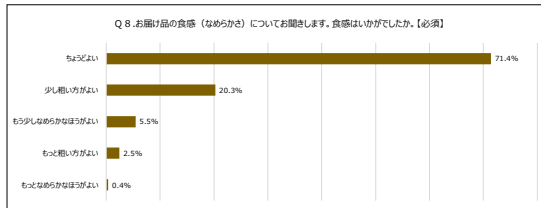
Q 7. お届け品の味の甘さはいかがでしたか。【必須】

	20代以下	30代	40代	50代	60代	70代以上	合計
ちょうどよい	61.5%	52.5%	57.9%	61.7%	57.0%	72.0%	57.9%
やや甘い	34.6%	39.0%	31.0%	30.6%	33.6%	20.0%	33.1%
かなり甘い	3.8%	4.5%	7.4%	4.6%	4.7%	8.0%	5.5%
もう少し甘い方がよい	0.0%	4.0%	2.8%	2.6%	3.7%	0.0%	3.0%
もっと甘い方がよい	0.0%	0.0%	0.9%	0.5%	0.9%	0.0%	0.5%
総計	100.0%	100.0%	100.0%	100.0%	100.0%	100.0%	100.0%



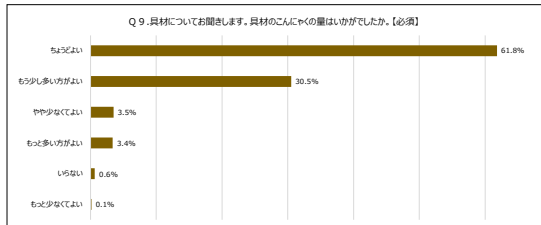
Q 8. お届け品の食感(なめらかさ)についてお聞かせします。食感はいかがでしたか。【必須】

	20代以下	30代	40代	50代	60代	70代以上	合計
ちょうどよい	73.1%	72.0%	67.6%	71.4%	80.4%	60.0%	71.4%
少し粗い方がよい	15.4%	19.5%	24.5%	21.4%	11.2%	24.0%	20.3%
もう少しなめらかなほうがよい	3.8%	6.5%	4.6%	5.1%	6.5%	4.0%	5.5%
もっと粗い方がよい	3.8%	1.5%	3.2%	1.5%	1.9%	12.0%	2.5%
もっとなめらかなほうがよい	3.8%	0.5%	0.0%	0.5%	0.0%	0.0%	0.4%
総計	100.0%	100.0%	100.0%	100.0%	100.0%	100.0%	100.0%



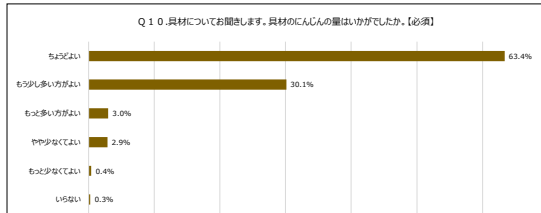
Q 9. 具材についてお聞かせします。具材のこんぱの量ははいかがでしたか。【必須】

	20代以下	30代	40代	50代	60代	70代以上	合計
ちょうどよい	69.2%	65.5%	68.1%	53.1%	54.2%	72.0%	61.8%
もう少し多い方がよい	15.4%	27.0%	25.9%	37.6%	39.3%	20.0%	30.5%
やや少なくてよい	11.5%	4.0%	2.8%	4.1%	0.9%	4.0%	3.5%
もっと多い方がよい	0.0%	3.0%	2.8%	4.6%	4.7%	0.0%	3.4%
いらない	3.8%	0.5%	0.5%	0.5%	0.9%	0.0%	0.6%
もっと少なくてよい	0.0%	0.0%	0.0%	0.0%	0.0%	4.0%	0.1%
総計	100.0%	100.0%	100.0%	100.0%	100.0%	100.0%	100.0%



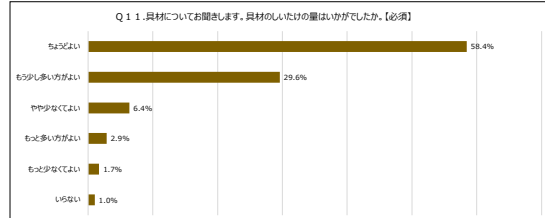
Q 10. 具材についてお聞かせします。具材のじんぱの量ははいかがでしたか。【必須】

	20代以下	30代	40代	50代	60代	70代以上	合計
ちょうどよい	76.9%	61.5%	65.7%	63.3%	62.6%	48.0%	63.4%
もう少し多い方がよい	19.2%	31.5%	27.8%	30.1%	32.7%	40.0%	30.1%
もっと多い方がよい	0.0%	3.5%	2.8%	3.6%	2.8%	0.0%	3.0%
やや少なくてよい	3.8%	3.5%	3.2%	2.6%	0.9%	4.0%	2.9%
もっと少なくてよい	0.0%	0.0%	0.5%	0.0%	0.0%	8.0%	0.4%
いらない	0.0%	0.0%	0.0%	0.5%	0.9%	0.0%	0.3%
総計	100.0%	100.0%	100.0%	100.0%	100.0%	100.0%	100.0%



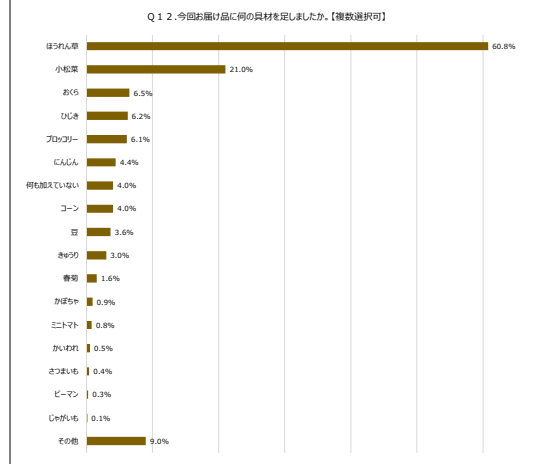
Q11. 具材についてお聞きします。具材のしぼりの量はいいがでしたか。【必須】

	20代以下	30代	40代	50代	60代	70代以上	総計
ちょうどいい	65.4%	62.5%	58.3%	58.7%	51.4%	48.0%	58.4%
もう少し多い方がいい	15.4%	24.0%	27.8%	33.7%	36.4%	44.0%	29.6%
やや少なすぎない	19.2%	7.5%	6.5%	4.1%	5.6%	4.0%	6.4%
もっと多い方がいい	0.0%	3.0%	2.8%	3.1%	3.7%	0.0%	2.9%
もっと少なすぎない	0.0%	2.5%	2.3%	0.5%	0.9%	0.0%	1.7%
いいない	0.0%	0.5%	2.3%	0.0%	1.9%	0.0%	1.0%
総計	100.0%	100.0%	100.0%	100.0%	100.0%	100.0%	100.0%



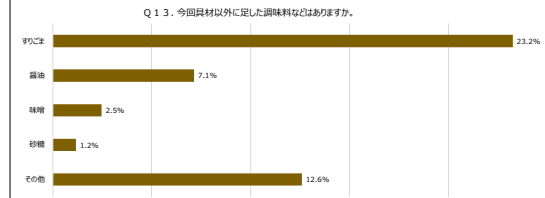
Q12. 今回お届け品に何の具材を足しましたか。【複数選択可】

	20代以下	30代	40代	50代	60代	70代以上	総計
ほうれん草	69.2%	68.0%	61.6%	48.5%	67.3%	56.0%	60.8%
小松菜	3.8%	18.5%	19.9%	26.0%	22.4%	24.0%	21.0%
おろし	7.7%	5.0%	7.4%	7.7%	4.7%	8.0%	6.5%
ひじき	11.5%	7.0%	6.0%	6.6%	3.7%	4.0%	6.2%
アサゲソウ	7.7%	3.5%	4.2%	8.2%	9.3%	12.0%	6.1%
にんじん	7.7%	6.5%	3.2%	3.1%	2.8%	12.0%	4.4%
何も追加していない	3.8%	3.5%	5.1%	5.1%	0.9%	4.0%	4.0%
コーン	7.7%	5.0%	3.7%	2.6%	4.7%	4.0%	4.0%
豆	3.8%	4.5%	2.3%	5.6%	1.9%	0.0%	3.6%
あやめ	3.8%	2.5%	3.7%	2.0%	1.9%	12.0%	3.0%
春雨	0.0%	1.0%	1.4%	1.5%	3.7%	0.0%	1.6%
かぼち	3.8%	0.5%	0.5%	1.0%	0.9%	4.0%	0.9%
ミニトマト	0.0%	0.5%	0.5%	1.5%	0.9%	0.0%	0.8%
かたおめ	0.0%	0.0%	0.5%	0.0%	1.9%	4.0%	0.5%
ほうたけ	0.0%	1.0%	0.5%	0.0%	0.0%	0.0%	0.4%
ピーマン	0.0%	0.0%	0.5%	0.0%	0.9%	0.0%	0.3%
じゆんがし	0.0%	0.0%	0.0%	0.5%	0.0%	0.0%	0.1%
その他	0.0%	6.0%	8.3%	11.7%	12.1%	12.0%	9.0%



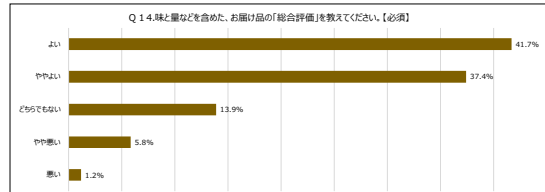
Q13. 今回具材以外に足した調味料などはありますか。

	20代以下	30代	40代	50代	60代	70代以上	総計
酢のさ	30.8%	16.5%	23.6%	24.0%	30.8%	28.0%	23.2%
醤油	15.4%	9.5%	6.5%	5.6%	5.6%	4.0%	7.1%
味噌	0.0%	2.5%	2.3%	2.0%	4.7%	0.0%	2.5%
砂糖	0.0%	2.5%	0.5%	1.0%	0.9%	0.0%	1.2%
その他	3.8%	9.5%	9.3%	17.9%	19.6%	4.0%	12.6%



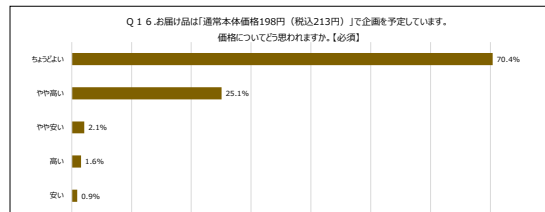
Q14. 味と量などを含めた、お届け品の総合評価を教えてください。【必須】

	20代以下	30代	40代	50代	60代	70代以上	総計
よい	34.6%	39.5%	38.0%	44.9%	50.5%	36.0%	41.7%
ややよい	50.0%	44.5%	38.4%	32.1%	29.0%	36.0%	37.4%
どちらでもない	11.5%	11.5%	15.3%	14.8%	14.0%	16.0%	13.9%
やや悪い	0.0%	3.5%	7.9%	6.1%	5.6%	12.0%	5.8%
悪い	3.8%	1.0%	0.5%	2.0%	0.9%	0.0%	1.2%
総計	100.0%	100.0%	100.0%	100.0%	100.0%	100.0%	100.0%



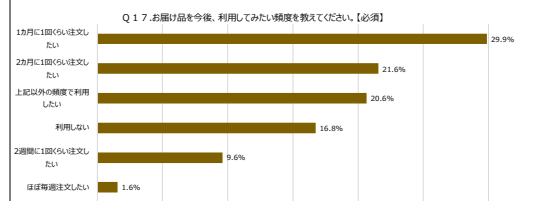
Q16. お届け品は「通常本体価格198円(税込213円)」で企画を予定しています。価格についてお考えを教えてください。【必須】

	20代以下	30代	40代	50代	60代	70代以上	総計
ちょうどいい	57.7%	61.5%	70.8%	74.5%	83.2%	64.0%	70.4%
やや高い	38.5%	33.5%	25.5%	19.9%	15.0%	24.0%	25.1%
やや安い	0.0%	2.5%	2.3%	2.6%	0.9%	0.0%	2.1%
高い	3.8%	1.5%	0.9%	1.5%	0.0%	12.0%	1.6%
安い	0.0%	1.0%	0.5%	1.5%	0.9%	0.0%	0.9%
総計	100%	100%	100%	100%	100%	100%	100%



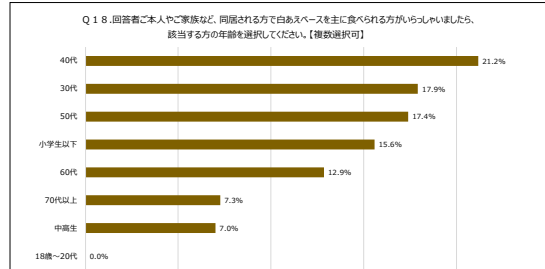
Q17. お届け品を今後、利用してみたい頻度を教えてください。【必須】

	20代以下	30代	40代	50代	60代	70代以上	総計
1か月に1回くらい注文したい	19.2%	25.0%	28.7%	33.2%	36.4%	36.0%	29.9%
2か月に1回くらい注文したい	30.8%	29.0%	23.1%	16.3%	15.0%	8.0%	21.6%
上記以外の頻度で利用したい	23.1%	23.5%	21.3%	21.9%	12.1%	16.0%	20.6%
利用しない	15.4%	16.0%	19.4%	15.8%	14.0%	20.0%	16.8%
2週間以上1回くらい注文したい	7.7%	6.0%	5.6%	11.2%	19.6%	20.0%	9.6%
ほぼ毎週注文したい	3.8%	0.5%	1.9%	1.5%	2.8%	0.0%	1.6%
総計	100.0%	100.0%	100.0%	100.0%	100.0%	100.0%	100.0%



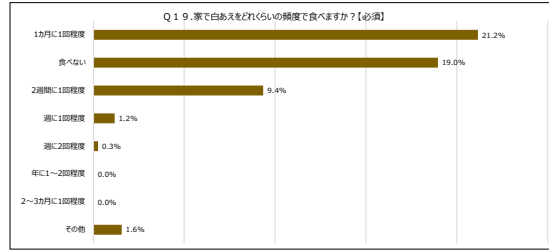
Q18. 回答者ご本人やご家族など、同様にされる方で白あえベースを主に食べられる方がいらっしゃいましたら、該当する方の年齢を選択してください。【複数選択可】

	20代以下	30代	40代	50代	60代	70代以上	総計
40代	3.8%	7.0%	56.9%	5.6%	3.7%	40.0%	21.2%
30代	11.5%	52.5%	1.4%	6.1%	13.1%	4.0%	17.9%
50代	0.0%	1.5%	9.7%	55.1%	0.9%	4.0%	17.4%
小学生以下	30.8%	30.5%	17.1%	5.6%	2.8%	0.0%	15.6%
60代	0.0%	3.5%	2.3%	9.2%	62.6%	8.0%	12.9%
70代以上	0.0%	1.5%	5.6%	8.7%	11.2%	48.0%	7.3%
非該当	0.0%	3.0%	15.7%	6.6%	0.9%	0.0%	7.0%
18歳～20代	0.0%	0.0%	0.0%	0.0%	0.0%	0.0%	0.0%



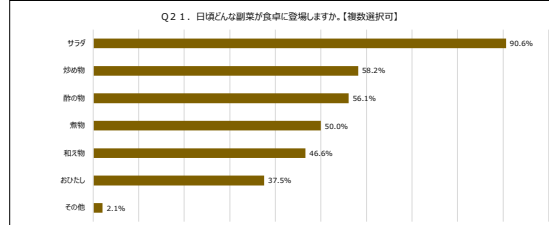
Q 1 9.家で白あんをどれくらいの頻度で食べますか？【必須】

	20代以下	30代	40代	50代	60代	70代以上	総計
1か月に1回程度	7.7%	16.5%	18.5%	24.0%	29.9%	36.0%	21.2%
食べない	38.5%	21.0%	19.9%	19.9%	8.4%	12.0%	19.0%
2週間1回程度	3.8%	3.0%	6.0%	12.8%	19.6%	24.0%	9.4%
週に1回程度	0.0%	0.5%	0.0%	1.5%	4.7%	0.0%	1.2%
週に2回程度	0.0%	0.0%	0.9%	0.0%	0.0%	0.0%	0.3%
年に1~2回程度	0.0%	0.0%	0.0%	0.0%	0.0%	0.0%	0.0%
2~3か月に1回程度	0.0%	0.0%	0.0%	0.0%	0.0%	0.0%	0.0%
その他	0.0%	1.5%	1.4%	2.0%	1.9%	0.0%	1.6%




Q 2 1. 日頃どんな副菜が食卓に登りますか。【複数選択可】

	20代以下	30代	40代	50代	60代	70代以上	総計
サラダ	84.6%	90.5%	89.4%	92.3%	92.5%	88.0%	90.6%
炒め物	57.7%	62.0%	61.1%	56.6%	51.4%	44.0%	58.2%
酢の物	30.8%	48.0%	48.1%	63.8%	72.9%	84.0%	56.1%
煮物	42.3%	44.5%	44.9%	52.0%	65.4%	64.0%	50.0%
和え物	34.6%	52.5%	43.1%	45.4%	47.7%	48.0%	46.6%
おひたし	42.3%	37.0%	36.6%	37.2%	40.2%	36.0%	37.5%
その他	0.0%	1.0%	3.7%	2.0%	1.9%	0.0%	2.1%



Q 2 2. その副菜は手作りしていますか。【必須】

	20代以下	30代	40代	50代	60代	70代以上	総計
はい	84.6%	96.0%	97.2%	94.4%	97.2%	100.0%	95.8%
いいえ	15.4%	4.0%	2.8%	5.6%	2.8%	0.0%	4.2%
総計	100.0%	100.0%	100.0%	100.0%	100.0%	100.0%	100.0%



Q 2 3. 厚生労働省が推奨する1日の野菜摂取目標量350g分の野菜は食べていますか。【必須】

	20代以下	30代	40代	50代	60代	70代以上	総計
食べる努力をしているが足りない	50.0%	65.0%	55.6%	53.1%	53.3%	56.0%	56.9%
毎日食べるようにしている	7.7%	13.0%	19.0%	29.1%	30.8%	36.0%	21.8%
週に1~2回は食べている	15.4%	11.0%	10.6%	6.6%	9.3%	8.0%	9.6%
ほとんど足りていない	15.4%	8.0%	12.0%	8.2%	5.6%	0.0%	8.8%
気にしていない	11.5%	3.0%	2.8%	3.1%	0.9%	0.0%	2.9%
総計	100.0%	100.0%	100.0%	100.0%	100.0%	100.0%	100.0%

