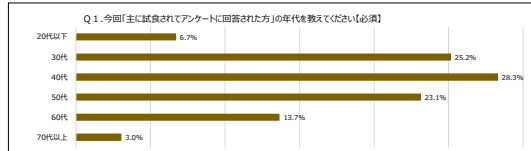


8月④w(うちモニ)C肉汁たっぷり小籠包 アンケートまとめ

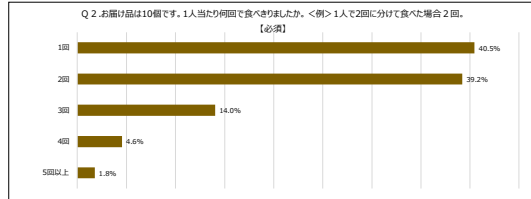
Q 1.今回「主に試食されてアンケートに回答された方」の年代を教えてください【必須】

	20代以下	30代	40代	50代	60代	70代以上	合計
総計	53	199	224	183	108	24	791
割合	6.7%	25.2%	28.3%	23.1%	13.7%	3.0%	100.0%



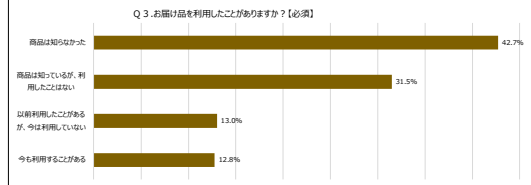
Q 2.お籠げは10個です。1人当たり何回食べてみましたか。<例>1人で2回に分けて食べた場合 2回。【必須】

	20代以下	30代	40代	50代	60代	70代以上	合計
1回	49.1%	47.7%	46.9%	29.0%	28.7%	41.7%	40.5%
2回	30.2%	35.7%	32.6%	45.9%	48.1%	58.3%	39.2%
3回	15.1%	12.6%	10.7%	18.0%	19.4%	0.0%	14.0%
4回	5.7%	3.5%	8.5%	3.3%	0.9%	0.0%	4.6%
5回以上	0.0%	0.5%	1.3%	3.8%	2.8%	0.0%	1.8%
総計	100.0%	100.0%	100.0%	100.0%	100.0%	100.0%	100.0%



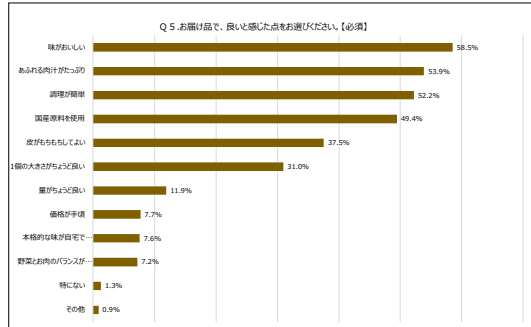
Q 3.お籠げ品を利用したことがありますか？【必須】

	20代以下	30代	40代	50代	60代	70代以上	合計
商品は知らなかった	43.4%	47.7%	52.2%	36.1%	25.0%	41.7%	42.7%
商品は知っているが、利用したことはない	35.8%	30.2%	24.1%	35.0%	42.6%	25.0%	31.5%
以前利用したことがあるが、今は利用していない	13.2%	13.6%	10.3%	12.6%	18.5%	12.5%	13.0%
今も利用することがある	7.5%	8.5%	13.4%	16.4%	13.9%	20.8%	12.8%
総計	100.0%	100.0%	100.0%	100.0%	100.0%	100.0%	100.0%



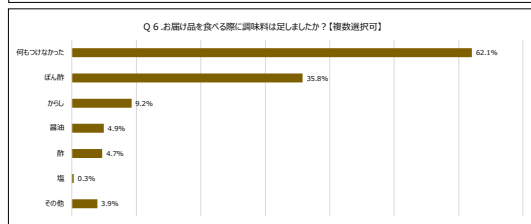
Q 5.お籠げ品で、良いと感じた点をお選びください。【必須】

	20代以下	30代	40代	50代	60代	70代以上	合計
味がおいしい	62.3%	59.3%	56.3%	60.1%	59.3%	50.0%	58.5%
お肉の肉汁がたっぷり	58.5%	52.8%	56.7%	54.1%	51.9%	33.3%	53.9%
調理が簡単	52.8%	54.3%	49.1%	51.4%	58.3%	41.7%	52.2%
国産原料を使用	52.8%	44.7%	56.7%	45.9%	45.4%	58.3%	49.4%
皮がもちもちおいしい	30.2%	37.7%	42.4%	37.2%	34.3%	25.0%	37.5%
1個の大きさがちょうど良い	28.3%	35.2%	28.6%	27.3%	37.0%	25.0%	31.0%
籠げやすい	9.4%	13.1%	10.7%	12.0%	13.0%	12.5%	11.9%
籠げが手頃	9.4%	8.5%	5.4%	8.2%	9.3%	8.3%	7.7%
本格的な味が自宅で食べられる	11.3%	7.0%	8.9%	5.5%	8.3%	4.2%	7.6%
野菜と肉のバランスが良い	3.8%	6.5%	6.3%	6.6%	14.8%	0.0%	7.2%
特になし	1.9%	0.0%	0.9%	1.6%	2.8%	4.2%	1.3%
その他	0.0%	1.0%	1.3%	1.1%	0.0%	0.0%	0.9%



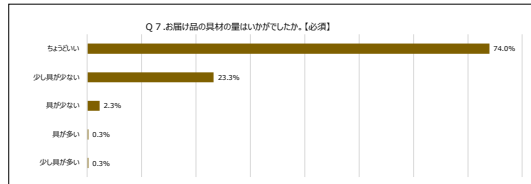
Q 6.お籠げ品を食べる際に調味料は足りましたか？【複数選択可】

	20代以下	30代	40代	50代	60代	70代以上	合計
何もつけなかった	75.5%	64.8%	61.6%	57.4%	56.5%	75.0%	62.1%
醤油	28.3%	31.2%	34.8%	38.8%	46.3%	29.2%	35.8%
かばし	3.8%	9.5%	8.5%	10.4%	11.1%	8.3%	9.2%
醤油	3.8%	7.0%	4.0%	4.9%	3.7%	4.2%	4.9%
酢	5.7%	5.5%	4.0%	6.0%	1.9%	4.2%	4.7%
塩	0.0%	0.0%	0.0%	1.1%	0.0%	0.0%	0.3%
その他	1.9%	3.0%	4.9%	3.8%	3.7%	8.3%	3.9%



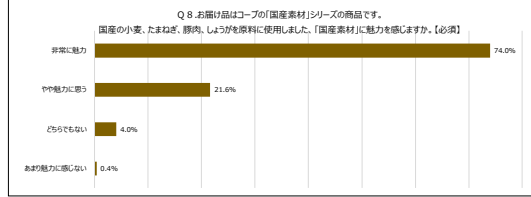
Q 7.お籠げ品の具材の量は足りていましたか。【必須】

	20代以下	30代	40代	50代	60代	70代以上	合計
ちょうど良い	66.0%	71.9%	79.9%	69.9%	75.9%	75.0%	74.0%
少し具材が少ない	30.2%	26.1%	18.3%	26.2%	20.4%	20.8%	23.3%
具材が少ない	3.8%	2.9%	1.3%	2.7%	2.8%	4.2%	2.3%
具材が多い	0.0%	0.0%	0.0%	1.1%	0.0%	0.0%	0.3%
少し具材が多い	0.0%	0.0%	0.4%	0.0%	0.9%	0.0%	0.3%
総計	100.0%	100.0%	100.0%	100.0%	100.0%	100.0%	100.0%



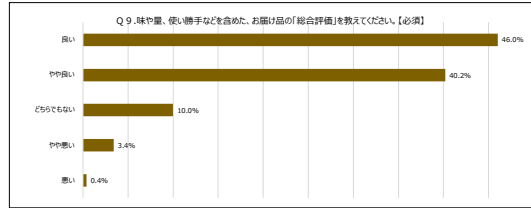
Q 8.お籠げ品はコープの「国産素材」シリーズの商品です。国産の小麦、たまねぎ、豚肉、しょうがを原料に使用しました。「国産素材」に魅力を感じますか。【必須】

	20代以下	30代	40代	50代	60代	70代以上	合計
非常に魅力	64.2%	74.4%	77.7%	72.7%	73.1%	70.8%	74.0%
やや魅力を感じる	28.3%	22.1%	18.3%	23.5%	20.4%	25.0%	21.6%
どちらでもない	7.5%	3.5%	3.1%	3.8%	5.6%	4.2%	4.0%
あまり魅力を感じない	0.0%	0.0%	0.9%	0.0%	0.9%	0.0%	0.4%
総計	100.0%	100.0%	100.0%	100.0%	100.0%	100.0%	100.0%



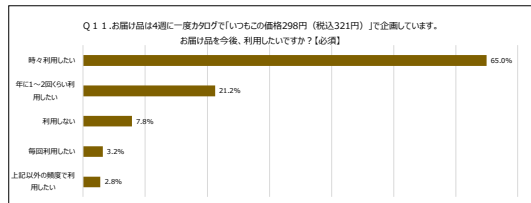
Q 9.味や量、使い勝手などを含めた、お籠げ品の「総合評価」を教えてください。【必須】

	20代以下	30代	40代	50代	60代	70代以上	合計
良い	52.8%	35.2%	48.7%	50.8%	50.0%	41.7%	46.0%
やや良い	32.1%	50.8%	38.4%	37.7%	33.3%	37.5%	40.2%
どちらでもない	13.2%	10.1%	9.4%	8.2%	13.0%	8.3%	10.0%
やや悪い	1.9%	4.0%	3.6%	2.7%	3.7%	4.2%	3.4%
悪い	0.0%	0.0%	0.0%	0.5%	0.0%	8.3%	0.4%
総計	100.0%	100.0%	100.0%	100.0%	100.0%	100.0%	100.0%



Q 11.お籠げ品は4週に一度かかていつでもこの価格298円(税込321円)で企画しています。お籠げ品を今後、利用したいですか？【必須】

	20代以下	30代	40代	50代	60代	70代以上	合計
時々利用したい	77.4%	62.3%	62.9%	71.0%	58.3%	62.5%	65.0%
年に1〜2回(少)利用したい	17.0%	25.6%	21.4%	16.4%	22.2%	25.0%	21.2%
利用しない	3.8%	8.0%	6.7%	7.7%	12.0%	8.3%	7.8%
毎回利用したい	1.9%	2.0%	4.5%	1.6%	5.6%	4.2%	3.2%
上記以外の頻度で利用したい	0.0%	2.0%	4.5%	3.3%	1.9%	0.0%	2.8%
総計	100.0%	100.0%	100.0%	100.0%	100.0%	100.0%	100.0%



Q 1 2. お届け品はどのような時に食べたいですか。【複数選択可】

	20代以下	30代	40代	50代	60代	70代以上	合計
夕食	75.5%	83.4%	82.1%	74.3%	87.0%	91.7%	81.3%
朝食	24.5%	24.6%	21.0%	22.4%	15.7%	25.0%	21.9%
おやつ/お昼	17.0%	14.1%	14.7%	21.3%	9.3%	4.2%	15.2%
夜食	18.9%	10.6%	4.9%	9.3%	3.7%	0.0%	8.0%
朝食	5.7%	1.5%	4.5%	1.6%	0.9%	4.2%	2.7%
朝寝の起床前	1.9%	0.0%	1.3%	2.2%	3.7%	8.3%	1.8%
その他	1.9%	2.0%	3.6%	3.8%	2.8%	0.0%	2.9%

～電子レンジで加熱した時にお届けします～

Q 1 3. お届け品の加熱後の状態についてあてはまるものをお選びください。【複数選択可】

	20代以下	30代	40代	50代	60代	70代以上	合計
皮がモチモチに仕上がった	62.3%	65.8%	62.1%	60.1%	60.1%	56.5%	61.2%
皮はやわらかかった	24.5%	28.1%	24.1%	31.7%	25.0%	29.2%	27.2%
皮が固かった	20.8%	19.1%	23.2%	21.3%	25.9%	45.8%	22.6%
皮が中層だった	18.9%	25.0%	24.1%	17.5%	19.4%	4.2%	21.4%
その他	9.4%	7.5%	8.9%	11.5%	6.5%	12.5%	9.0%

～電子レンジで加熱した時にお届けします～

Q 1 4. お届け品は「肉汁たっぷり」でしたか。【必須】

	20代以下	30代	40代	50代	60代	70代以上	合計
肉汁たっぷりと思った	58.5%	61.3%	56.3%	53.6%	65.7%	45.8%	58.0%
少し肉汁を感じた	35.8%	29.6%	32.6%	35.5%	25.0%	41.7%	32.0%
どちらでもない	1.9%	5.0%	6.7%	6.0%	0.0%	4.2%	4.8%
肉汁が少なすぎた	3.8%	3.3%	3.1%	4.9%	6.5%	4.2%	4.2%
肉汁をまったく感じなかった	0.0%	0.9%	1.3%	0.0%	2.8%	4.2%	1.0%
合計	100.0%	100.0%	100.0%	100.0%	100.0%	100.0%	100.0%

～電子レンジで加熱した時にお届けします～

Q 1 5. 皿の型にそってラップを敷きましたか。【必須】

	20代以下	30代	40代	50代	60代	70代以上	合計
小籠包の下にラップを敷いた	39.6%	54.8%	53.1%	43.7%	50.0%	54.2%	50.1%
ラップを敷かなかった	56.6%	41.2%	41.5%	46.4%	39.8%	33.3%	43.1%
野菜などを敷いてレンジした	3.8%	4.0%	5.4%	9.8%	10.2%	12.5%	6.8%
合計	100.0%	100.0%	100.0%	100.0%	100.0%	100.0%	100.0%

～電子レンジで加熱した時にお届けします～

Q 1 6. たっぴの水をかけた小籠包を、間隔をあけて並べましたか。【必須】

	20代以下	30代	40代	50代	60代	70代以上	合計
少し間隔をあけた	39.6%	35.7%	48.2%	45.4%	53.7%	65.5%	45.0%
十分に間隔をあけて並べた	37.7%	49.7%	40.2%	42.6%	41.7%	25.0%	42.7%
少し近づけていたが並べた	20.8%	12.1%	11.6%	12.0%	4.6%	12.5%	11.5%
かなり近づけていたが並べた	1.9%	2.5%	0.0%	0.0%	0.0%	0.0%	0.8%
合計	100%	100%	100%	100%	100%	100%	100%

～電子レンジで加熱した時にお届けします～

Q 1 7. ゆるめにラップをして、皿のふちに隙間がでないようラップを巻きつけたか？【必須】

	20代以下	30代	40代	50代	60代	70代以上	合計
その通りでした	64.2%	64.8%	59.4%	63.9%	63.0%	58.3%	62.6%
ゆるめにラップをしたがラップは巻きつかなかった	22.6%	22.6%	24.6%	22.4%	26.9%	16.7%	23.5%
ラップをしなかった	7.5%	4.5%	3.1%	3.8%	3.7%	8.3%	4.2%
意味が分からない	1.9%	1.0%	2.7%	0.5%	0.9%	4.2%	1.5%
その他	3.8%	7.0%	10.3%	9.3%	5.6%	12.5%	8.2%
合計	100%	100%	100%	100%	100%	100%	100%

～フライパンで加熱した時にお届けします～

Q 1 8. お届け品の加熱後の状態についてあてはまるものをお選びください。【複数選択可】

	20代以下	30代	40代	50代	60代	70代以上	合計
皮がモチモチに仕上がった	45.3%	52.8%	50.9%	50.3%	48.1%	50.0%	50.4%
皮はやわらかかった	20.8%	22.1%	23.2%	25.7%	22.2%	37.5%	23.6%
皮が固かった	11.3%	13.6%	8.9%	10.9%	16.7%	29.2%	12.4%
皮が中層だった	5.7%	11.6%	13.4%	9.8%	14.8%	8.3%	11.6%
その他	32.1%	23.6%	22.8%	23.5%	17.6%	4.2%	22.5%

～フライパンで加熱した時にお届けします～

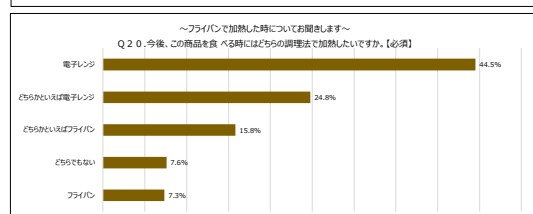
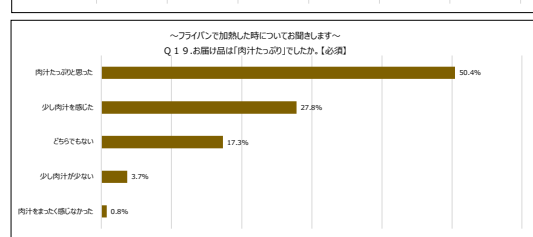
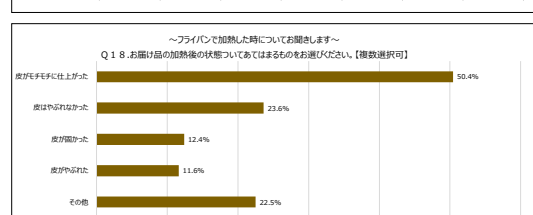
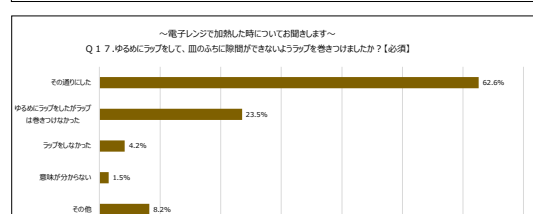
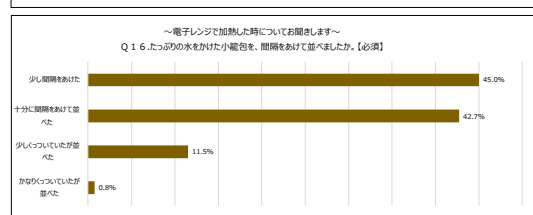
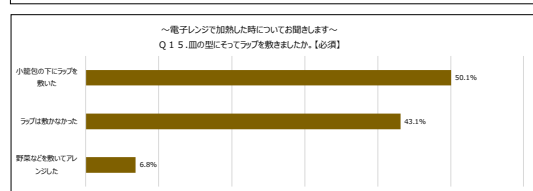
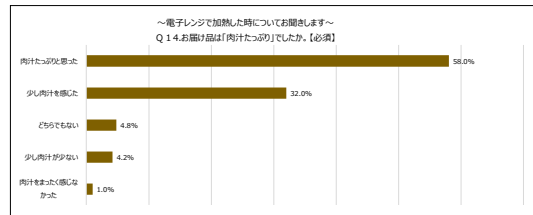
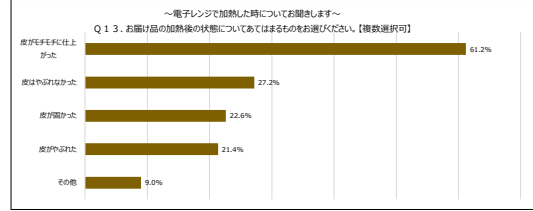
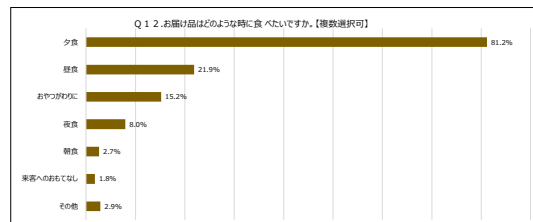
Q 1 9. お届け品は「肉汁たっぷり」でしたか。【必須】

	20代以下	30代	40代	50代	60代	70代以上	合計
肉汁たっぷりと思った	49.1%	53.3%	50.9%	47.0%	51.9%	45.8%	50.4%
少し肉汁を感じた	30.2%	28.1%	26.3%	27.9%	29.6%	25.0%	27.8%
どちらでもない	18.9%	17.1%	18.3%	20.2%	11.1%	12.5%	17.3%
肉汁が少なすぎた	1.9%	1.5%	3.6%	4.4%	5.6%	12.5%	3.7%
肉汁をまったく感じなかった	0.0%	0.0%	0.9%	0.5%	1.9%	4.2%	0.8%
合計	100%	100%	100%	100%	100%	100%	100%

～フライパンで加熱した時にお届けします～

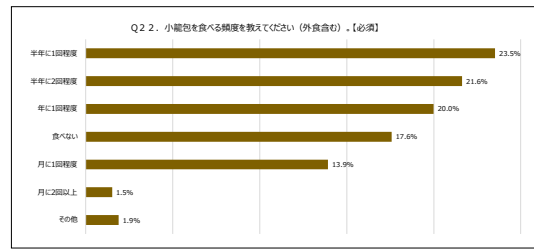
Q 2 0. 今後、この商品を食べる時にはどちらの調理法で加熱したいですか。【必須】

	20代以下	30代	40代	50代	60代	70代以上	合計
電子レンジ	45.3%	50.3%	43.8%	41.0%	43.5%	33.3%	44.5%
どちらかといえば電子レンジ	24.5%	22.6%	25.4%	26.8%	22.2%	33.3%	24.8%
どちらかといえばフライパン	11.3%	14.6%	17.0%	15.3%	17.6%	20.8%	15.8%
どちらでもない	7.5%	5.0%	7.6%	9.3%	11.1%	0.0%	7.6%
フライパン	11.3%	7.5%	6.3%	7.7%	5.6%	12.5%	7.3%
合計	100%	100%	100%	100%	100%	100%	100%



Q 2.2. 小籠包を食べる頻度を教えてください。(外食含む)。(必須)

	20代以下	30代	40代	50代	60代	70代以上	合計
半年に1回程度	34.0%	25.6%	25.9%	18.0%	23.1%	4.2%	23.5%
半年に2回程度	20.8%	17.6%	17.4%	26.2%	28.7%	29.2%	21.6%
年に1回程度	9.4%	26.6%	21.0%	17.5%	15.7%	16.7%	20.0%
食べない	20.8%	16.6%	17.4%	18.0%	16.7%	20.8%	17.6%
月に1回程度	15.1%	11.1%	16.1%	14.8%	12.0%	16.7%	13.9%
月に2回以上	0.0%	1.5%	1.3%	1.6%	1.9%	4.2%	1.5%
その他	0.0%	1.0%	0.9%	3.8%	1.9%	8.3%	1.9%
合計	100%	100%	100%	100%	100%	100%	100%



Q 2.3. 小籠包を自宅で食べる方にお聞かせします。購入先を教えてください。(複数選択可)

	20代以下	30代	40代	50代	60代	70代以上	合計
近のスーパー	39.6%	32.2%	28.1%	36.1%	26.9%	25.0%	31.5%
生協のカラダ	22.6%	22.6%	25.9%	30.1%	33.3%	58.3%	27.8%
テイクアウト	9.4%	11.6%	12.1%	9.8%	5.6%	0.0%	10.0%
テ/惣下	11.3%	7.0%	11.6%	8.2%	9.3%	4.2%	9.1%
業務用の小売店	9.4%	6.5%	4.9%	6.0%	7.4%	0.0%	6.1%
ドラッグストア	1.9%	5.5%	6.3%	7.1%	4.6%	12.5%	5.9%
生協の店	0.0%	2.5%	4.0%	3.3%	6.5%	6.3%	3.7%
インターネット購入	3.8%	2.0%	5.4%	3.3%	1.9%	0.0%	3.3%
手作り	1.9%	1.0%	1.3%	0.5%	0.9%	0.0%	1.0%
その他	3.8%	9.0%	7.6%	4.9%	7.4%	0.0%	6.8%

