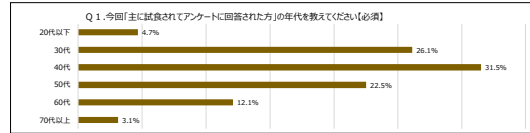


9月④w(うちもこ)Cたらと野菜の黒酢あん アンケートまとめ
COOP商品(日産品、新)

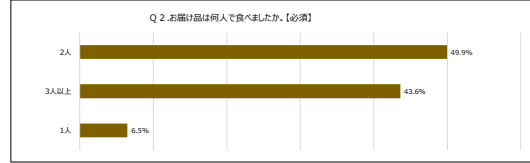
Q 1.今週「主に試食されてアンケートに回答された方」の年代を教えてください【必須】

	20代以下	30代	40代	50代	60代	70代以上	合計
回答	39	218	263	188	101	26	835
割合	4.7%	26.1%	31.5%	22.5%	12.1%	3.1%	100.0%



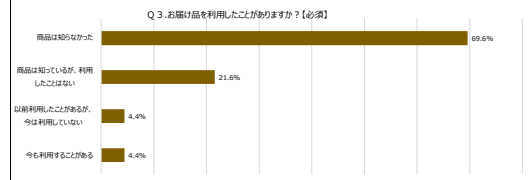
Q 2.お届け品は何人で食べましたか。【必須】

	20代以下	30代	40代	50代	60代	70代以上	合計
2人	51.3%	47.2%	38.4%	57.4%	65.3%	73.1%	49.9%
3人以上	43.6%	49.1%	55.5%	35.1%	21.8%	23.1%	43.6%
1人	5.1%	3.7%	6.1%	7.4%	12.9%	3.8%	6.5%
合計	100.0%	100.0%	100.0%	100.0%	100.0%	100.0%	100.0%



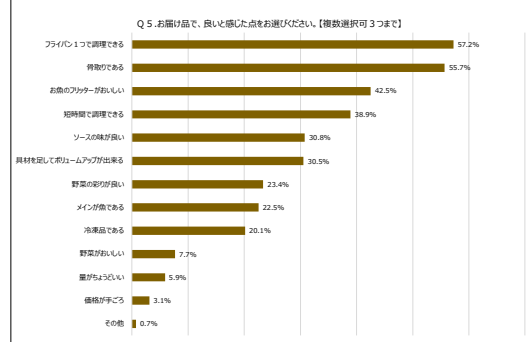
Q 3.お届け品を利用したことがありますか？【必須】

	20代以下	30代	40代	50代	60代	70代以上	合計
商品は知らなかった	69.2%	72.0%	77.9%	64.4%	50.5%	76.9%	69.6%
商品は知っているが、利用したことはない	28.2%	20.6%	15.2%	24.5%	32.7%	19.2%	21.6%
以前利用したことがあるが、今は利用していない	0.0%	6.4%	3.4%	4.8%	4.0%	3.8%	4.4%
今も利用することある	2.6%	0.9%	3.4%	6.4%	12.9%	0.0%	4.4%
合計	100.0%	100.0%	100.0%	100.0%	100.0%	100.0%	100.0%



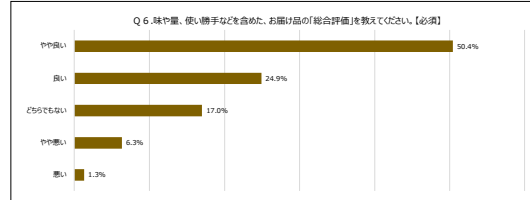
Q 5.お届け品で、良いと感じた点を教えてください。【複数選択可 3つまで】

	20代以下	30代	40代	50代	60代	70代以上	合計
フライド1つで調理できる	35.9%	49.5%	58.9%	59.6%	71.3%	65.4%	57.2%
揚げがある	64.1%	67.0%	55.9%	46.3%	47.5%	46.2%	55.7%
お肉のジューシーが好き	46.2%	40.8%	43.0%	42.6%	45.5%	34.6%	42.5%
惣菜で調理できる	33.3%	39.4%	40.7%	39.4%	37.6%	26.9%	38.9%
ソースの味が良い	28.2%	27.5%	25.9%	38.3%	40.6%	19.2%	30.8%
具材がしっかりと入っている	20.5%	28.4%	28.1%	32.4%	39.6%	38.5%	30.5%
野菜の量が嬉しい	28.2%	22.5%	22.8%	26.6%	21.8%	11.5%	23.4%
メインが肉である	25.8%	22.0%	24.3%	22.3%	16.8%	26.9%	22.5%
冷凍品である	7.7%	23.2%	19.4%	16.5%	26.7%	3.8%	20.1%
野菜がおいしい	12.8%	8.7%	6.1%	7.4%	8.9%	3.8%	7.7%
量がおいしい	5.1%	6.0%	5.7%	4.3%	7.9%	11.5%	5.9%
価格が手ごろ	0.0%	3.2%	1.9%	4.3%	5.0%	3.8%	3.1%
その他	0.0%	1.4%	0.4%	1.1%	0.0%	0.0%	0.7%



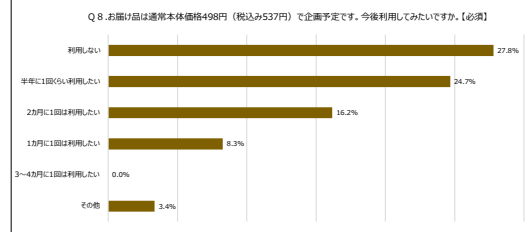
Q 6.味や量、使い勝手などを含めた、お届け品の「総合評価」を教えてください。【必須】

	20代以下	30代	40代	50代	60代	70代以上	合計
やや良い	61.9%	51.8%	48.3%	52.1%	49.5%	34.6%	50.4%
良い	23.1%	20.6%	24.7%	28.2%	27.7%	30.8%	24.9%
どちらでもない	12.8%	18.8%	17.5%	13.8%	17.8%	23.1%	17.0%
やや悪い	2.6%	6.4%	9.1%	4.3%	4.0%	7.7%	6.3%
悪い	0.0%	2.3%	0.4%	1.6%	1.0%	3.8%	1.3%
合計	100.0%	100.0%	100.0%	100.0%	100.0%	100.0%	100.0%



Q 8.お届け品は通常本体価格498円(税込537円)で企画予定です。今後利用してみたいですか。【必須】

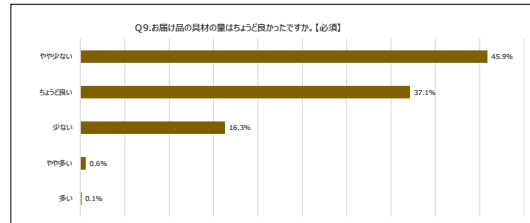
	20代以下	30代	40代	50代	60代	70代以上	合計
利用しない	17.9%	33.9%	30.8%	25.0%	15.8%	26.9%	27.8%
半年に1回(1回)利用したい	28.2%	27.1%	26.2%	20.7%	21.8%	23.1%	24.7%
2月に1回(1回)利用したい	15.4%	14.7%	14.4%	16.5%	23.8%	15.4%	16.2%
1月に1回(1回)利用したい	12.8%	6.9%	6.8%	11.7%	7.9%	3.8%	8.3%
3~4月に1回(1回)利用したい	0.0%	0.0%	0.0%	0.0%	0.0%	0.0%	0.0%
その他	5.1%	2.3%	3.4%	3.2%	5.0%	3.8%	3.4%
合計	100.0%	100.0%	100.0%	100.0%	100.0%	100.0%	100.0%



～お届け品の具材やたれについてお聞かせします～

Q 9.お届け品の具材の量はちょうど良かったですか。【必須】

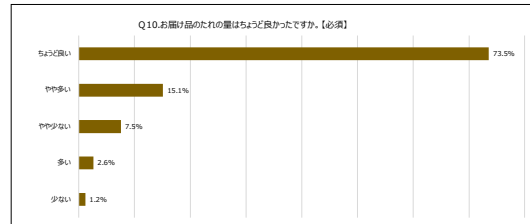
	20代以下	30代	40代	50代	60代	70代以上	合計
やや少ない	53.8%	48.2%	47.5%	39.9%	39.6%	65.4%	45.9%
ちょうど良い	30.8%	33.5%	33.1%	44.1%	47.5%	26.9%	37.1%
少ない	15.4%	18.3%	19.0%	13.8%	11.9%	7.7%	16.3%
やや多い	0.0%	0.0%	0.4%	1.6%	1.0%	0.0%	0.6%
多い	0.0%	0.0%	0.0%	0.5%	0.0%	0.0%	0.1%
合計	100.0%	100.0%	100.0%	100.0%	100.0%	100.0%	100.0%



～お届け品の具材やたれについてお聞かせします～

Q 10.お届け品のたれの量はちょうど良かったですか。【必須】

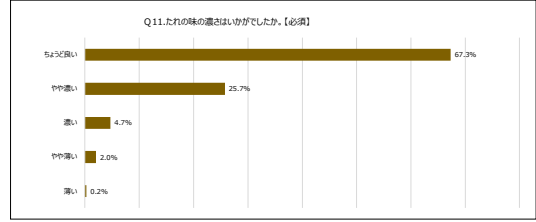
	20代以下	30代	40代	50代	60代	70代以上	合計
ちょうど良い	66.7%	74.8%	75.3%	71.3%	75.2%	65.4%	73.5%
やや多い	17.9%	16.1%	14.8%	12.8%	13.9%	26.9%	15.1%
やや少ない	7.7%	5.0%	7.2%	11.7%	5.9%	7.7%	7.5%
多い	7.7%	2.8%	1.5%	2.7%	4.0%	0.0%	2.6%
少ない	0.0%	1.4%	1.1%	1.6%	1.0%	0.0%	1.2%
合計	100.0%	100.0%	100.0%	100.0%	100.0%	100.0%	100.0%



～お届け品の食材やたれについてお聞きします～

Q11.たれの味の濃さはいかがでしたか。【必須】

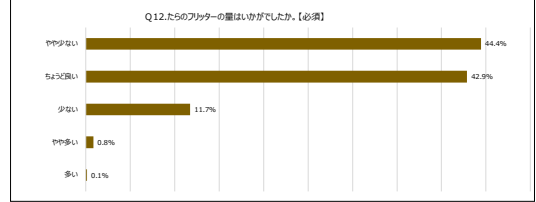
	20代以下	30代	40代	50代	60代	70代以上	合計
ちょうど良い	74.4%	67.9%	69.2%	68.1%	62.4%	46.2%	67.3%
やや濃い	23.1%	27.5%	22.8%	24.5%	29.7%	38.5%	25.7%
濃い	2.6%	3.7%	4.9%	4.8%	6.9%	3.8%	4.7%
やや薄い	0.0%	0.9%	3.0%	1.6%	1.0%	11.5%	2.0%
薄い	0.0%	0.0%	0.0%	1.1%	0.0%	0.0%	0.2%
合計	100.0%	100.0%	100.0%	100.0%	100.0%	100.0%	100.0%



～お届け品の食材やたれについてお聞きします～

Q12.たらのアタラーの量ははいかがでしたか。【必須】

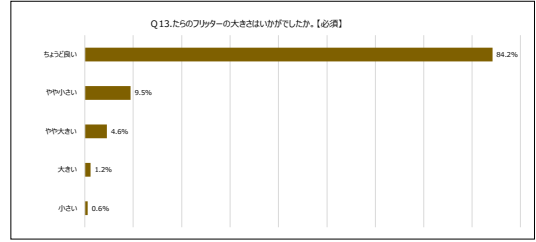
	20代以下	30代	40代	50代	60代	70代以上	合計
やや少ない	51.3%	46.3%	48.3%	35.6%	42.6%	50.0%	44.4%
ちょうど良い	33.3%	39.9%	38.0%	49.5%	53.5%	42.3%	42.9%
少ない	15.4%	12.8%	13.7%	12.8%	3.0%	3.8%	11.7%
やや多い	0.0%	0.9%	0.0%	1.6%	1.0%	3.8%	0.8%
多い	0.0%	0.0%	0.0%	0.5%	0.0%	0.0%	0.1%
合計	100.0%	100.0%	100.0%	100.0%	100.0%	100.0%	100.0%



～お届け品の食材やたれについてお聞きします～

Q13.たらのアタラーの大きさははいかがでしたか。【必須】

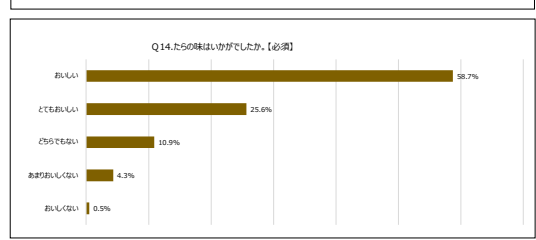
	20代以下	30代	40代	50代	60代	70代以上	合計
ちょうど良い	87.2%	83.9%	87.5%	80.3%	87.1%	65.4%	84.2%
やや小さい	5.1%	9.6%	9.1%	10.6%	6.9%	19.2%	9.5%
やや大きい	2.6%	3.7%	3.0%	5.9%	5.9%	15.4%	4.6%
大きい	5.1%	1.8%	0.4%	1.6%	0.0%	0.0%	1.2%
小さい	0.0%	0.9%	0.0%	1.6%	0.0%	0.0%	0.6%
合計	100.0%	100.0%	100.0%	100.0%	100.0%	100.0%	100.0%



～お届け品の食材やたれについてお聞きします～

Q14.たらの味はいかがでしたか。【必須】

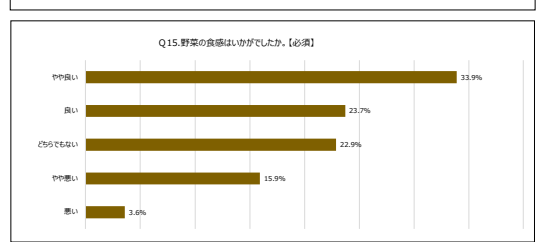
	20代以下	30代	40代	50代	60代	70代以上	合計
おいしい	53.8%	56.4%	57.0%	59.6%	64.4%	73.1%	58.7%
とてもおいしい	38.5%	29.4%	27.0%	23.4%	18.8%	3.8%	25.6%
どちらでもない	7.7%	9.2%	9.9%	13.8%	11.9%	15.4%	10.9%
あまりおいしくない	0.0%	3.7%	5.7%	3.2%	5.0%	7.7%	4.3%
おいしくない	0.0%	1.4%	0.4%	0.0%	0.0%	0.0%	0.5%
合計	100.0%	100.0%	100.0%	100.0%	100.0%	100.0%	100.0%



～お届け品の食材やたれについてお聞きします～

Q15.野菜の食感はいかがでしたか。【必須】

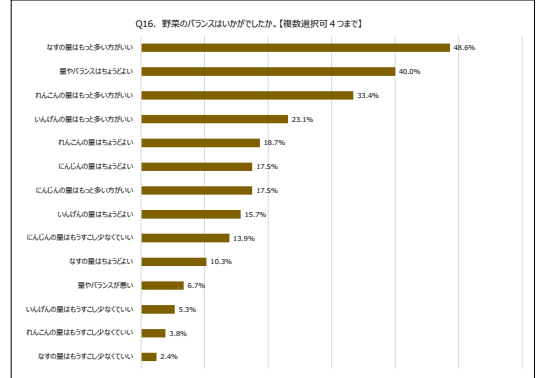
	20代以下	30代	40代	50代	60代	70代以上	合計
やや良い	41.0%	33.0%	32.3%	36.7%	32.7%	30.8%	33.9%
良い	30.8%	22.9%	24.7%	22.3%	24.8%	15.4%	23.7%
どちらでもない	12.8%	21.6%	25.1%	22.9%	21.8%	30.8%	22.9%
やや悪い	12.8%	17.0%	13.7%	17.0%	19.8%	11.5%	15.9%
悪い	2.6%	5.5%	4.2%	1.1%	1.0%	11.5%	3.6%
合計	100.0%	100.0%	100.0%	100.0%	100.0%	100.0%	100.0%



～お届け品の食材やたれについてお聞きします～

Q16. 野菜のバランスはいかがでしたか。【複数選択可 4つまで】

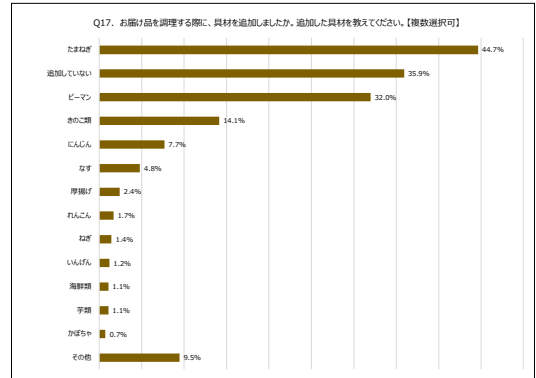
	20代以下	30代	40代	50代	60代	70代以上	合計
女性の量は多い方がいい	35.9%	45.4%	46.8%	55.3%	53.5%	46.2%	48.6%
量やバランスはちょうどよい	66.7%	42.7%	44.1%	32.4%	31.7%	23.1%	40.0%
れんこんの量は多い方がいい	20.5%	30.3%	30.8%	39.4%	35.6%	53.8%	33.4%
いんげんの量は多い方がいい	10.3%	18.8%	19.8%	27.1%	37.6%	26.9%	23.1%
れんこんの量はちょうどよい	10.3%	18.3%	19.8%	18.1%	20.8%	19.2%	18.7%
れんこんの量は多い方がいい	12.8%	11.9%	20.9%	20.2%	16.9%	19.2%	17.5%
れんこんの量はちょうどよい	10.3%	19.7%	11.0%	22.3%	22.8%	19.2%	17.5%
いんげんの量はちょうどよい	15.4%	12.4%	15.6%	17.0%	18.8%	23.1%	15.7%
れんこんの量はもう少し少なくていい	15.4%	13.3%	16.0%	12.2%	11.9%	15.4%	13.9%
女性の量はちょうどよい	10.3%	10.1%	7.6%	11.7%	11.9%	23.1%	10.3%
量やバランスが悪い	5.1%	7.3%	4.9%	5.3%	10.9%	15.4%	6.7%
いんげんの量はもう少し少なくていい	0.0%	7.3%	5.3%	4.3%	5.0%	3.8%	5.3%
れんこんの量はもう少し少なくていい	5.1%	4.6%	2.3%	4.8%	4.0%	3.8%	3.8%
女性の量はもう少し少なくていい	2.6%	2.8%	3.4%	0.5%	3.0%	0.0%	2.4%



～お届け品の食材やたれについてお聞きします～

Q17. お届け品を調理する際に、食材を追加しましたか。追加した食材を教えてください。【複数選択可】

	20代以下	30代	40代	50代	60代	70代以上	合計
たまねぎ	35.9%	49.1%	42.6%	45.2%	42.6%	42.3%	44.7%
追加していない	53.8%	33.5%	39.2%	33.5%	33.7%	23.1%	35.9%
ピーマン	28.2%	32.6%	26.6%	35.1%	37.6%	42.3%	32.0%
きのこ類	5.1%	11.5%	12.5%	16.0%	20.8%	26.9%	14.1%
にんじん	5.1%	9.2%	6.8%	6.9%	5.9%	19.2%	7.7%
なす	0.0%	5.5%	3.4%	5.9%	6.9%	3.8%	4.8%
厚揚げ	5.1%	4.6%	0.4%	1.6%	3.0%	3.8%	2.4%
れんこん	0.0%	1.8%	1.9%	1.1%	2.0%	3.8%	1.7%
ねぎ	2.6%	0.5%	1.1%	1.6%	2.0%	7.7%	1.4%
いんげん	2.6%	0.9%	0.8%	2.1%	0.0%	3.8%	1.2%
海鮮類	0.0%	1.8%	1.5%	0.5%	0.0%	0.0%	1.1%
芋類	0.0%	0.9%	1.1%	1.1%	1.0%	3.8%	1.1%
かぼちゃ	0.0%	0.5%	1.9%	0.0%	0.0%	0.0%	0.7%
その他	5.1%	8.3%	8.7%	10.1%	12.9%	15.4%	9.5%



～生協品に頼らずミールキットについてお聞かせ下さい～

Q18. 普段ミールキットを利用する頻度で、もっと近いものをお選びください。【必須】

	20代以下	30代	40代	50代	60代	70代以上	合計
おたく食わない	30.8%	37.2%	34.6%	29.3%	22.8%	23.1%	32.1%
2か月に1回程度	23.1%	16.5%	21.3%	20.7%	24.8%	23.1%	20.5%
月に1回程度	12.8%	13.3%	12.5%	15.4%	15.8%	15.4%	13.9%
月に2回程度	10.3%	9.2%	11.0%	12.2%	13.9%	26.9%	11.6%
週に1回程度	10.3%	12.8%	7.2%	11.2%	12.9%	7.7%	10.4%
週に2回程度	2.6%	6.0%	4.9%	2.7%	2.0%	0.0%	4.1%
週に3回以上	5.1%	0.5%	0.8%	0.5%	1.0%	0.0%	0.8%
その他	5.1%	4.6%	7.6%	8.0%	6.9%	3.8%	6.6%
合計	100.0%	100.0%	100.0%	100.0%	100.0%	100.0%	100.0%

～生協品に頼らずミールキットについてお聞かせ下さい～

Q19. 普段ミールキットはどこで購入しますか【複数選択可】

	20代以下	30代	40代	50代	60代	70代以上	合計
生協のカatalog	56.4%	52.3%	47.1%	53.2%	65.3%	69.2%	53.2%
スーパー	15.4%	26.1%	33.5%	26.1%	18.8%	30.8%	27.2%
生協のお店	2.6%	3.7%	7.6%	8.5%	6.9%	11.5%	6.6%
インターネット	0.0%	5.5%	3.0%	4.3%	3.0%	11.5%	4.1%
コンビニ	2.6%	1.8%	1.5%	1.1%	1.0%	0.0%	1.4%
百貨店や専門店	0.0%	1.4%	1.5%	1.1%	0.0%	0.0%	1.1%
その他	5.1%	6.0%	10.6%	10.1%	6.9%	0.0%	8.3%

～生協品に頼らずミールキットについてお聞かせ下さい～

Q20. ミールキットを選ぶ上で、購入時にどんな点を気にしますか。【複数選択可】

	20代以下	30代	40代	50代	60代	70代以上	合計
価格が適正か	46.7%	51.8%	49.0%	53.2%	50.5%	53.8%	51.0%
調理が簡単か	56.4%	54.6%	51.0%	46.8%	44.6%	42.3%	50.2%
ボリューム（お家の人数に合わせているか）	46.2%	50.5%	52.5%	43.6%	37.6%	19.2%	46.8%
好みの味付けか	43.6%	47.7%	49.4%	44.1%	47.5%	42.3%	47.1%
普段食べない料理ができるか	20.5%	27.1%	25.5%	28.7%	23.8%	23.1%	26.1%
栄養バランス	12.8%	26.1%	28.5%	24.5%	25.7%	19.2%	25.6%
冷凍品か	7.7%	12.4%	11.8%	14.4%	17.8%	7.7%	12.9%
季節に合った料理か	2.6%	1.4%	1.9%	4.3%	5.0%	0.0%	2.6%
冷凍品か	0.0%	3.2%	1.9%	2.7%	2.0%	0.0%	2.3%
その他	2.6%	3.2%	4.2%	6.9%	5.9%	3.8%	4.7%

～生協品に頼らずミールキットについてお聞かせ下さい～

Q21. どんなミールキットがあるか利用してみたいですか。右記の中から利用してみたい、興味があるというミールキットが3つまでお選びください。【複数選択可 3つまで】

	20代以下	30代	40代	50代	60代	70代以上	合計
【和風】食介のあんかけ	20.5%	26.1%	34.6%	37.8%	32.7%	19.2%	31.7%
【洋風】アガリタツ	20.5%	25.2%	27.6%	20.2%	16.8%	30.8%	23.6%
【洋風】シーフードのステーキ	25.6%	24.3%	24.7%	17.6%	17.8%	23.1%	22.2%
【洋風】シーフードのバルブステーキ	20.5%	24.8%	23.2%	18.1%	7.9%	11.5%	20.1%
【アジア】食介の八宝菜	12.8%	17.4%	19.0%	13.8%	17.8%	15.4%	16.9%
【アジア】食介のチキンライス	17.9%	16.5%	16.0%	17.0%	17.8%	15.4%	16.6%
【アジア】食介のKO鶏卵炒め	7.7%	17.9%	16.7%	20.7%	11.9%	7.7%	16.6%
【洋風】シーフードのトマトソース煮	17.9%	18.3%	12.9%	14.9%	15.8%	19.2%	15.6%
【洋風】シーフードのカルパッチョ	10.3%	15.1%	15.2%	17.0%	15.8%	19.2%	15.6%
【和風】肉介の和風ハンバーグ	17.9%	19.3%	13.3%	13.8%	12.9%	15.4%	15.2%
【アジア】食介の中華炒め	12.8%	10.1%	15.6%	13.3%	15.8%	21.1%	13.8%
【洋風】シーフードのガーリックソースステーキ	12.8%	15.1%	10.3%	13.8%	12.9%	23.1%	13.2%
【和風】あられ炒め	20.5%	10.6%	12.9%	11.7%	17.8%	7.7%	12.8%
【アジア】食介の鶏肉炒め	15.4%	13.3%	11.4%	9.6%	10.9%	7.7%	11.5%
【洋風】シーフードのステーキ	7.7%	6.9%	11.8%	10.1%	16.8%	7.7%	10.4%
【和風】食介の鶏卵炒め	10.3%	8.7%	6.5%	10.1%	5.9%	15.4%	8.3%
【アジア】食介のチキン炒め	12.8%	6.9%	7.6%	7.4%	9.9%	0.0%	7.7%
【洋風】シーフードの魚一煮	7.7%	7.3%	5.7%	7.4%	4.0%	0.0%	6.2%

～クーポンの追加加工商品についてお聞かせ下さい～

Q23. 選んで調理して食べるCO-OP たたれこんの黒 酢あんかけを利用したことがありますか。【必須】

	20代以下	30代	40代	50代	60代	70代以上	合計
商品は知らない	94.9%	88.1%	91.3%	87.2%	83.2%	92.3%	88.7%
利用したことがないが、商品は知っている	5.1%	8.3%	5.3%	8.0%	12.9%	3.8%	7.5%
今も利用することがある	0.0%	0.9%	1.5%	3.2%	4.0%	0.0%	1.9%
以前利用したことがあるが、今は利用していない	0.0%	2.8%	1.9%	1.6%	0.0%	3.8%	1.8%
合計	100.0%	100.0%	100.0%	100.0%	100.0%	100.0%	100.0%

